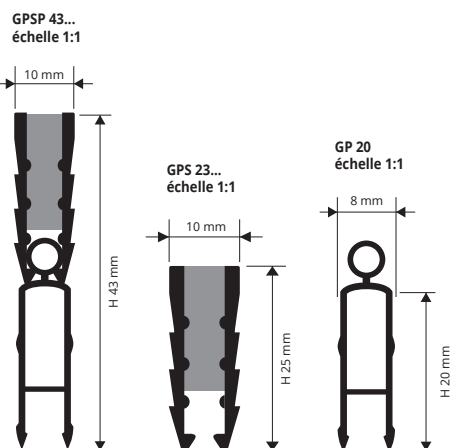


JOINT PLEIN POSÉ AU MORTIER

RÉSINE VINYLIQUE COEXTRUDÉE (PVC)
AVEC PLEIN SILICONE

JOINT PLEIN SILICONE est un profilé coextrudé en PVC rigide et PVC souple. Le double silicone interne résiste à tout type de compression et supporte les charges et le trafic lourd sans problèmes. La rallonge a été conçue pour allonger le joint sur toute la profondeur de la sous-couche isolante.

JOINTS joints élastiques de fractionnement



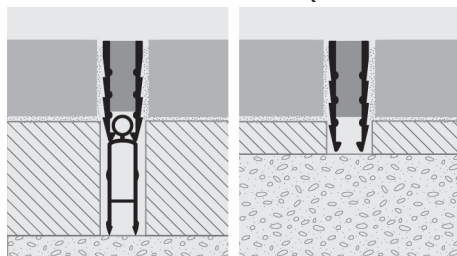
RÉSINE VINYLIQUE COEXTRUDÉE avec PLEIN SILICONE
longueur b. 2,5 ML - cond. 40 Pces - 100 ML

Article	L x H mm	€/ml	€/Pc
GPSP 43...	10 x 43		*
GPS 23...	10 x 25		
GP 20	8 x 20		

GAMME COULEURS

GS - Gris foncé pour partie rigide et élastique	GT - Gris foncé pour partie rigide / Transparent pour partie élastique	GL - Gris lumière pour partie rigide et élastique

EXEMPLES ET INSTRUCTION DE TECHNIQUES DE POSE



ARTICLES À NE PAS DÉTAILLER

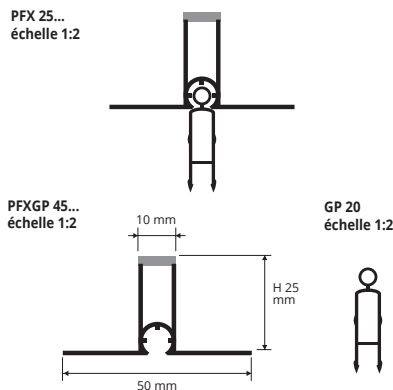
Le sigle de l'assortiment choisi doit être ajouté au code du produit.
Ex: GPSP 43... (assortiment choisie Gris foncé / Transparent) GPSP 43GT.

1. Choisir le joint de la couleur désirée et d'une hauteur correspondant à l'épaisseur du revêtement fini et de la fondation.
2. Introduire le joint dans la fondation en le laissant légèrement dépasser.
3. Poser le revêtement en l'alignant à la partie verticale du joint.
4. Terminer la pose en nivelant le joint à la hauteur du revêtement.
5. Mastiquer le joint entre le carreau et le profilé à l'aide du mortier spécial prévu à cet effet.

PROFLEX 25

RÉSINE VINYLIQUE ANTICHOC
ATOXIQUECOEXTRUDÉ

PROFLEX 25 H 25 mm est un nouveau joint technique de dilatation en résine de vinyle coextrudée disponible en 2 couleurs standard GS-GL. PROFLEX 25 H 25 mm sert à réaliser des joints de dilatation élastiques pour des différents types de carrelage: Marbre, Granit mais, en particulier, pour des carrelages réalisés en Sasso Italia. Les nouveaux carrelages décoratifs dénommés aussi SASSO ITALIA pour l'intérieur et l'extérieur, avec la base en ciment/béton d'environ 10/20 et le revêtement carrelage apparent d'environ 2,5 cm (25 mm) d'épaisseur ont besoin de joints de dilatation/fractionnement tous les 16/30 mc pour éviter des fissures dues à la dilatation du carrelage. Le PROFLEX H 25 mm permet d'introduire dans la partie inférieure le JOINT RALLONGE GP 20 pour pouvoir fixer/ poser le joint même dans la coulée à base de béton.



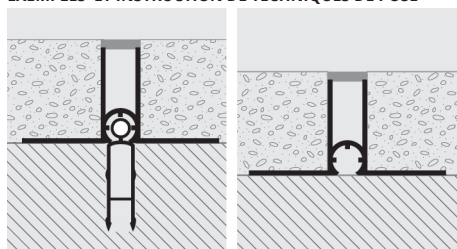
RÉSINE VINYLIQUE COEXTRUDÉE
longueur b. 2,5 ML - cond. 20 Pces - 50 ML

Article	H mm	€/ml	€/Pc
PFXGP 45...	45		*
PFX 25...	25		
GP 20	20		

GAMME COULEURS

GS - Gris foncé pour partie rigide et élastique	GL - Gris lumière pour partie rigide et élastique

EXEMPLES ET INSTRUCTION DE TECHNIQUES DE POSE



1. Choisir la couleur du joint. **1a**: Dans la version avec rallonge insérer dans la coulée une base de ciment frais en laissant la partie cylindrique en dehors, pour l'assemblage successif avec le PROFLEX 25. **2**. Poser et fixer avec des vis/clous au sol en ciment et appuyer à l'assemblage le PROFLEX 25 la rallonge qui dépasse. **3**. Procéder à la pose au sol de l'intérieur, la placer tout près du joint en l'alignant avec les bords. **4**. Terminer la pose en mettant à niveau le joint avec le sol. **5**. Enduire avec le mortier approprié la fuite entre le sol et le joint.

Le sigle de la couleur doit être ajouté au code de l'article. Exemple: PFX 25 .. (couleur choisie, Gris Foncé) PFX 25GS.

* = Production sur demande avec quantité minimale de 100 pcs. Délai de production 4/5 semaines, prix à établir.

Les prix se réfèrent à des boîtes entières. L'augmentation sera du 10% pour des commandes de 10 pièces minimum et du 20% pour celles de moins de 10 pièces.