

PROPLATE FIX è un coprigiunto in alluminio anodizzato, provvisto posteriormente di una cavità a coda di rondine nella quale vengono inserite clips in acciaio che ne permettono fissaggio. **PROPLATE FIX** in alluminio anodizzato è idoneo come copri giunto in ambienti dove sono richieste buone resistenze meccaniche e chimiche.

PROPLATE FIX

PIATTO E ANGOLARE
IN ALLUMINIO



PIATTO - ALLUMINIO ANODIZZATO ARGENTO
lungh. barre 2,7 ml - conf. 20 PZ - 54 ml

Articolo	L mm	€/ml	€/Pz
PETFXPAA 50	50		
PETFXPAA 70	70		



ANGOLARE - ALLUMINIO ANODIZZATO ARGENTO
lungh. barre 2,7 ml - conf. 20 PZ - 54 ml

Articolo	H x L mm	€/ml	€/Pz
PETFXAA 50	22 x 50		
PETFXAA 70	24 x 70		

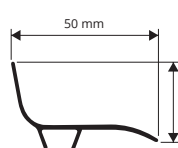
PETFXPAA 50
scala 1:2



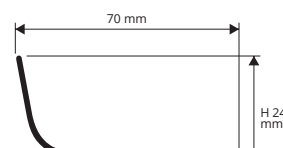
PETFXPAA 70
scala 1:2



PETFXAA 50
scala 1:2



PETFXAA 70
scala 1:2




ARTICOLI FORNITI NON ASSEMBLATI

CLIP DI FISSAGGIO DA 20 A 45 mm - ACCIAIO INOX - conf. 10 PZ

Articolo	H mm	€/conf.
CPFAC 40/10	40	

GAMMA COLORI

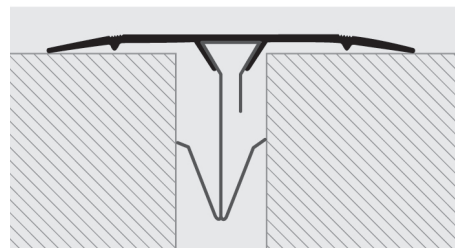


AA - All. anodizzato argento

ISTRUZIONI TECNICHE DI POSA

1. Scegliere "PROPLATE FIX" della larghezza desiderata. 2. Tagliare "PROPLATE FIX" alla lunghezza desiderata. 3. Inserire nella cavità a coda di rondine presente sul retro del profilo le clip di ancoraggio. In caso di applicazione a pavimento e perimetrali utilizzare 7 clip per barra mentre per applicazioni verticali e a soffitto utilizzarne 5. 4. Posizionare il profilo lungo la direttrice del giunto strutturale e premere con una pressione uniforme favorendo l'inserimento e il bloccaggio delle clips.

ESEMPIO DI POSA



PROPLATE FIX è un coprigiunto in resina vinilica rigida atossica antiurto, provvisto posteriormente di una cavità a coda di rondine nella quale vengono inserite clips in acciaio che ne permettono fissaggio. **PROPLATE FIX** in resina vinilica rigida atossica antiurto è idoneo come copri giunto in ambienti soggetti ad un traffico pedonale.

PROPLATE FIX

PIATTO E ANGOLARE
IN RESINA VINILICA (PVC)



PIATTO - RESINA VINILICA (PVC)
lungh. barre 2,7 ml - conf. 20 PZ - 54 ml

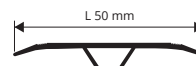
Articolo	L mm	€/ml	€/Pz
PETFXP 50-01	50		



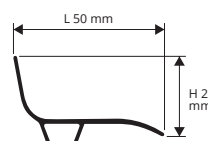
ANGOLARE - RESINA VINILICA (PVC)
lungh. barre 2,7 ml - conf. 20 PZ - 54 ml

Articolo	H x L mm	€/ml	€/Pz
PETFX 50-01	22 x 50		

PETFXP 50-01
scala 1:2



PETFX 50-01
scala 1:2



ARTICOLI FORNITI NON ASSEMBLATI

CLIP DI FISSAGGIO DA 20 A 45 mm - ACCIAIO INOX - conf. 10 PZ

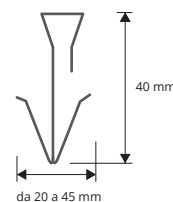
Articolo	H mm	€/conf.
CPFAC 40/...	40	

GAMMA COLORI

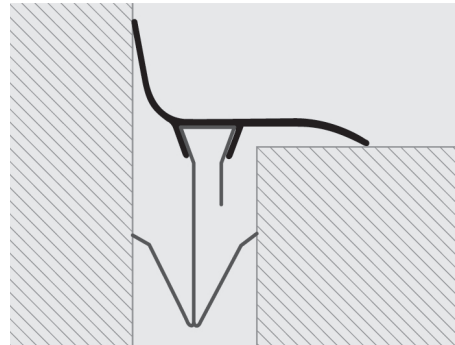


01 - Bianco

CPFAC 40
scala 1:2



ESEMPIO E ISTRUZIONI TECNICHE DI POSA



1. Tagliare "PROPLATE FIX" alla lunghezza desiderata. 2. Inserire nella cavità a coda di rondine presente sul retro del profilo le clip di ancoraggio. In caso di applicazione a pavimento e perimetrali utilizzare 7 clip per barra mentre per applicazioni verticali e a soffitto utilizzarne 5. 3. Posizionare il profilo lungo la direttrice del giunto strutturale e premere con una pressione uniforme favorendo l'inserimento e il bloccaggio delle clips.

* = Articolo a richiesta minimo d'ordine 100 pz. Tempi di produzione 4/5 settimane. Prezzo da concordare

Prezzi riferiti alle confezioni intere. Per richieste minime di 10 pz l'aumento sarà del 10%. Per richieste inferiori ai 10 pz si applicherà il 20% di aumento.