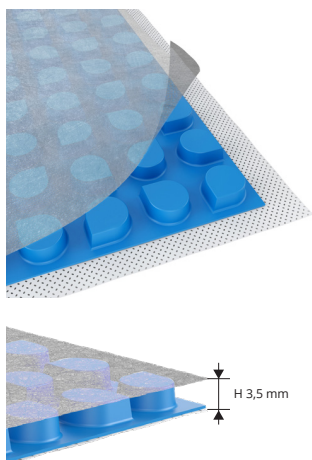


PRODESO® DRAIN SYSTEM è una membrana impermeabile, drenante, desolidarizzante e che permette lo sfogo del vapore con uno spessore di soli 5 mm. La membrana è composta da una lastra in polietilene ad alta densità alla quale superiormente è termosaldato uno strato drenante ed inferiormente è incollato un tessuto non tessuto in polipropilene. Le cavità tronco piramidali a base semicircolare delle quali è provvista la lastra, creano una "camera d'aria" sotto l'adesivo delle piastrelle che favorisce il movimento dell'aria e consente il drenaggio ed il rapido asciugamento dell'adesivo inibendo in tal modo la risalita dei triacetati in esso presenti e la formazione di efflorescenze nelle fughe. Grazie alla sua struttura, PRODESO® DRAIN può essere applicato anche su supporti non perfettamente stagionati. La sua capacità drenante, la rende particolarmente indicata per posa di grandi formati sia all'interno che all'esterno.

PRODESO® DRAIN SYSTEM



PRODESO® DRAIN
MEMBRANA DESOLIDARIZZANTE, DRENANTE E IMPERMEABILIZZANTE - 20M²

Articolo	Descrizione	Largh. rotolo H x L ML	Tot. m ²		
PDESDR 201/E	Prodeso Drain Membrane	(92 cm x 22 ml = 20 m ²)	20		

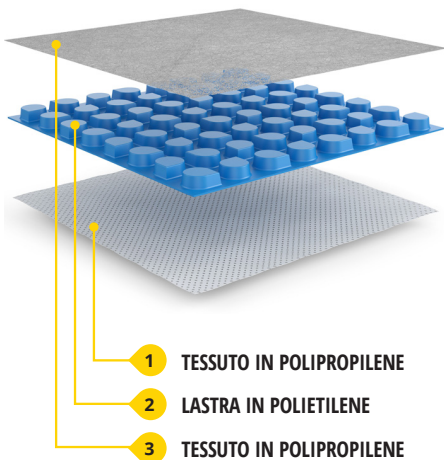
CAMPI DI APPLICAZIONE

• **Destinazione d'uso** - Drenaggio, desolidarizzazione e sfogo vapore per pavimentazioni in ceramica e pietre naturali. Su massetti cementizi anche fessurati e non completamente stagionati, pavimentazioni in ceramica, marmette, pietre naturali esistenti ancorate al sottofondo, calcestruzzo anche non completamente stagionato e sottofondi in legno. Particolarmente indicata per la posa di grandi formati. Molto resistente alle soluzioni saline, acide ed alcaline, all'alcool ed agli oli; in caso siano presenti prodotti particolari contattare l'ufficio tecnico.

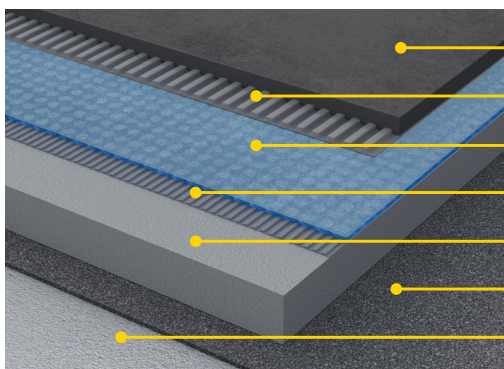
• **Non utilizzare** - Su massetti alleggeriti non idonei alla posa delle piastrelle.

AVVERTENZE

Proteggere la membrana durante la posa da ripetute sollecitazioni meccaniche posando delle assi di camminamento lungo le direttrici di maggior transito. Non applicare con adesivi contenenti solventi. Non utilizzare su sottofondi soggetti ad una continua risalita di acqua. Per quanto non previsto nella scheda tecnica consultare l'ufficio tecnico.



SEZIONE DI POSA



- 1 CERAMICA O GRES PORCELLANATO
- 2 ADESIVO
- 3 PRODESO® DRAIN MEMBRANA
- 4 ADESIVO
- 5 MASSETTO / MULTISTRATO / OSB
- 6 GUAINA BITUMINOSA
- 7 CALCESTRUZZO

© 2020 All rights reserved by Progress Profiles. Printed in Italy

