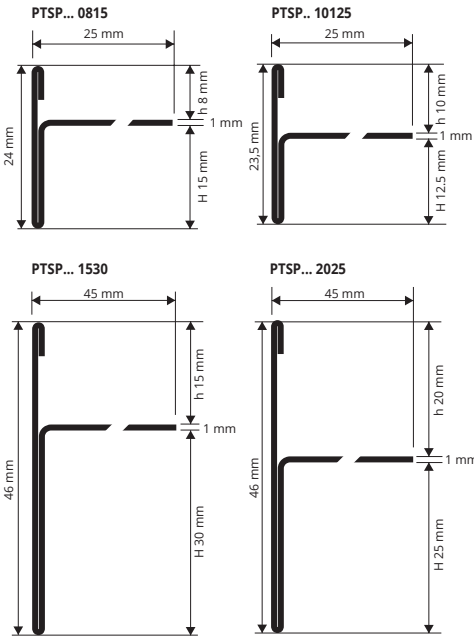



PROTERMSTEP ACC

ACCIAIO INOX AISI 304/1.4301-V2A LUCIDO E SATINATO

PROTERMSTEP ACC è un profilo in acciaio inox AISI 304/1.4301-V2A lucido costituito da una aletta traforata che ne garantisce una perfetta presa con l'adesivo impiegato e da una parte a vista verticale liscia. Il profilo può essere utilizzato anche capovolto; ogni singolo profilo è quindi idoneo per due differenti spessori di piastrella. **PROTERMSTEP ACC** in acciaio lucido è idoneo per qualsiasi tipo di scala con rivestimento in ceramica, cotto, legno e pietre naturali.



ESEMPIO DI POSA (per le istruzioni vedi sotto)



ACCIAIO INOX AISI 304/1.4301-V2A LUCIDO con pellicola protettiva
lung. barre 2,7 ml - conf. 15 PZ - 40,5 ml

Articolo	h / H mm
PTSPAC 0815	08 / 15
PTSPAC 10125	10 / 12,5
PTSPAC 1530	15 / 30
PTSPAC 2025	20 / 25

ANGOLI ESTERNI - conf. 10 PZ

Articolo	h / H mm
REPTSAC 0815	08 / 15
REPTSAC 10125	10 / 12,5
REPTSAC 1530	15 / 30
REPTSAC 2025	20 / 25

GIUNZIONE H 10 - 12,5 - 15 - 20 mm - conf. 10 PZ

Articolo	h / H mm
GIPTSAC 0815	08 / 15
GIPTSAC 10125	10 / 12,5
GIPTSAC 1530	15 / 30
GIPTSAC 2025	20 / 25


ACCIAIO INOX AISI 304/1.4301-V2A SATINATO
lung. barre 2,7 ml - conf. 15 PZ - 40,5 ml

Articolo	h / H mm
PTSPACS 0815	08 / 15
PTSPACS 10125	10 / 12,5
PTSPACS 1530	15 / 30
PTSPACS 2025	20 / 25


GAMMA COLORI

A RICHIESTA	
AC - Acciaio inox AISI 304/1.4301-V2A lucido	ACS - Acciaio inox AISI 304/1.4301-V2A satinato

GIUNZIONE
GIPTSAC ..



ANGOLO ESTERNO (PRESALDATO)
REPTSAC ..

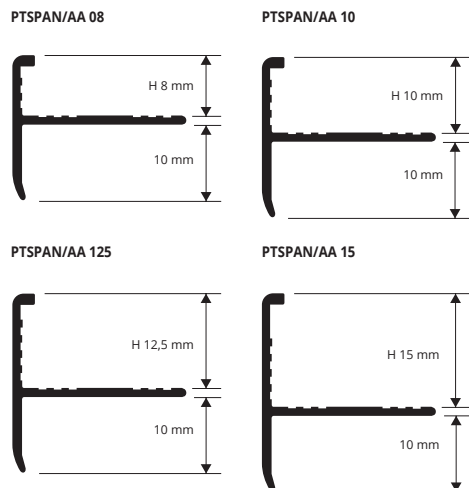


IDONEO AL CONTATTO CON PRODOTTI ALIMENTARI.



PROTERMSTEP ALL

ALLUMINIO NATURALE E ANODIZZ. ARGENTO

PROTERMSTEP ALL è un profilo in alluminio costituito da una aletta traforata che ne garantisce una perfetta presa con l'adesivo impiegato e da una parte a vista verticale liscia. Il profilo può essere utilizzato anche capovolto; ogni singolo profilo è quindi idoneo per due differenti spessori di piastrella. **PROTERMSTEP ALL** in alluminio naturale e anodizzato è idoneo per qualsiasi tipo di scala interna con rivestimento in ceramica, cotto, legno e pietre naturali.



ESEMPIO DI POSA



ALLUMINIO NATURALE
lung. barre 2,7 ml - conf. 20 PZ - 54 ml

Articolo	H mm
PTSPAN 08	8
PTSPAN 10	10
PTSPAN 125	12,5
PTSPAN 15	15

ISTRUZIONI TECNICHE DI POSA

1. Scegliere PROTERMSTEP in funzione dello spessore del rivestimento e della finitura desiderata. 2. Posare il rivestimento sull'alzata del gradino e applicare l'adesivo sulla pedata dove sarà posato il profilo. 3. Applicare il profilo sulla pedata avendo cura di allinearli con l'alzata precedentemente applicata. 4. Posare il rivestimento sulla pedata avendo cura di allinearli con il profilo. Rimuovere immediatamente residui di stucco dalla superficie del profilo. 5. Stuccare accuratamente le fughe tra profilo e piastrella onde evitare il ristagno di eventuale acqua. Rimuovere immediatamente residui di stucco dalla superficie del profilo.

ANODIZZATO ARGENTO thermo packed
lung. barre 2,7 ml - conf. 20 PZ - 54 ml

Articolo	H mm
PTSPAA 08	8
PTSPAA 10	10
PTSPAA 125	12,5
PTSPAA 15	15

GAMMA COLORI

A RICHIESTA	
AN - Alluminio naturale	AA - Alluminio anod. argento

* = Articolo a richiesta minimo d'ordine 100 pz. Tempi di produzione 4/5 settimane. Prezzo da concordare