
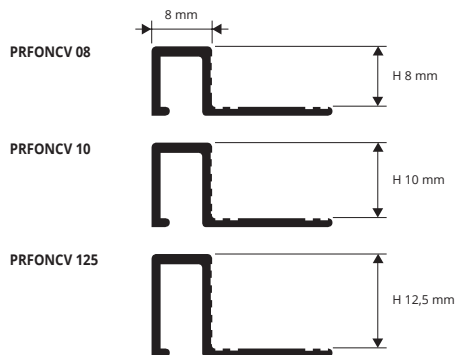


PROFINAL CURVE

OTTONE NATURALE
SAGOMABILE / CURVABILE

PROFINAL CURVE sono una serie di profili curvabili / sagomabili terminali e di separazione. Sono caratterizzati da una speciale tranciatura deformabile che permette di realizzare con facilità, in opera, forme geometriche particolari. In questo modo si possono creare disegni decorativi a piacimento, in funzione alle esigenze tecniche ed estetiche, con una separazione di 8 mm di profilo levigabile. In Ottone naturale viene prodotto in barre da 2,7 ml. nelle altezze di 8, 10 e 12,5 mm.



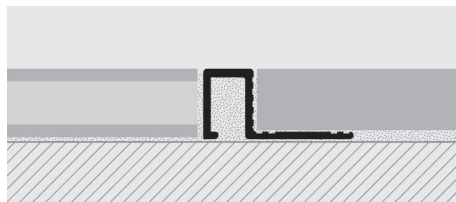
OTTONE NATURALE SAGOMABILE thermo packed 5 pz
lunghezza barre 2,7 ml - conf. 20 PZ - 54 ml

Articolo	H mm		
PRFONCV 08	8		*
PRFONCV 10	10		
PRFONCV 125	12,5		

GAMMA COLORI



ESEMPI E ISTRUZIONI TECNICHE DI POSA



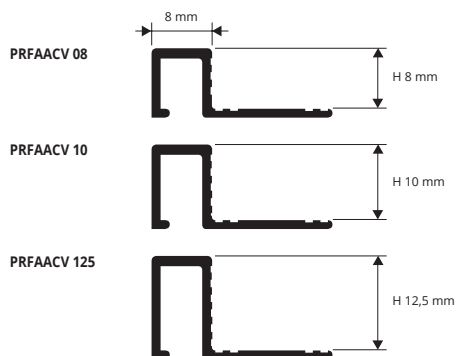
1. Scegliere il PROFINAL CURVE di altezza e materiale desiderato.
 2. Tagliare il profilo alla lunghezza necessaria calcolando lo sviluppo.
 3. Curvare il profilo meccanicamente con la PROCURVE MACHINE.
 4. Se necessario fissare con viti e tasselli oppure semplicemente inserire la base tranciata sotto il pavimento posato con la stessa colla. Eventuali macchie di ossidazione possono essere facilmente eliminate con prodotti chimici specifici (Sidol - Smac, ecc).
- Nel caso venga usato come profilo di separazione affiancare il pavimento diverso o uguale al profilo.



PROFINAL CURVE

ALLUMINIO ANODIZZATO ARGENTO
SAGOMABILE / CURVABILE

PROFINAL CURVE sono una serie di profili curvabili/sagomabili terminali e di separazione. Sono caratterizzati da una speciale tranciatura deformabile che permette di realizzare con facilità, in opera, forme geometriche particolari. In questo modo si possono creare disegni decorativi a piacimento, in funzione alle esigenze tecniche ed estetiche, con una separazione di 8 mm di profilo levigabile. In Alluminio anodizzato argento, viene prodotto in barre da 2,7 ml. nelle altezze di 8, 10 e 12,5 mm.



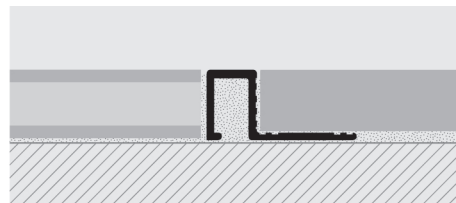
ALLUMINIO ANODIZZATO ARGENTO SAGOMABILE
thermo packed - lunghezza barre 2,7 ml - conf. 20 PZ - 54 ml

Articolo	H mm		
PRFAACV 08	8		*
PRFAACV 10	10		
PRFAACV 125	12,5		

GAMMA COLORI



ESEMPI E ISTRUZIONI TECNICHE DI POSA



1. Scegliere il PROFINAL CURVE di altezza e materiale desiderato.
 2. Tagliare il profilo alla lunghezza necessaria calcolando lo sviluppo.
 3. Curvare il profilo meccanicamente con la PROCURVE MACHINE.
 4. Se necessario fissare con viti e tasselli oppure semplicemente inserire la base tranciata sotto il pavimento posato con la stessa colla. Eventuali macchie di ossidazione possono essere facilmente eliminate con prodotti chimici specifici (Sidol - Smac, ecc).
- Nel caso venga usato come profilo di separazione affiancare il pavimento diverso o uguale al profilo.



* = Articolo a richiesta minimo d'ordine 100 pz. Tempi di produzione 4/5 settimane. Prezzo da concordare