


**PROTERRACE DRAIN FDP** è un profilo perimetrale in alluminio verniciato studiato per proteggere i bordi delle piastrelle posate su terrazzi e balconi e per garantire un corretto deflusso delle acque. Il profilo è munito di una aletta di ancoraggio traforata che garantisce il suo fissaggio. L'aletta è provvista di fori per un suo provvisorio fissaggio con chiodi. Il profilo è provvisto di fori frontali che permettono il deflusso di eventuale acqua filtrata tra profilo e piastrella. Per un corretto raccordo del profilo al sistema impermeabilizzante, è necessario utilizzare **PROBAND 150** incollato con **PROBAND KOLL/PROBAND KOLL AB**.

# PROTERRACE DRAIN FDP

ALLUMINIO VERNICIATO



## ALLUMINIO VERNICIATO

lunghezza barre 2,7 ml - conf. 5 PZ - 13,5 ml

Articolo	H mm
PFDP 10AL...	10
PFDP 125AL...	12,5

Disponibile nei colori: BF - GF - A - TF (EF - C - T - B - G - T - E a richiesta). La sigla del colore scelto va aggiunta alla sigla dell'articolo. Es.: PFDP 10 AL... (colore Bianco) PFDP 10 ALB.

## GAMMA COLORI GOFFRATI

BF - Bianco (9010)	GF - Grigio (7038)	A - Grigio antracite (no RAL)	TF - Testa di moro (8019)
--------------------	--------------------	-------------------------------	---------------------------

## GAMMA COLORI A RICHIESTA

GOFFRATI	
EF - Beige (1019)	C - Corten

SEMILUCIDI			
B - Bianco (9010)	G - Grigio (7038)	E - Beige (1019)	T - Testa di moro (8019)

## ANGOLI ESTERNI - conf. 10 PZ

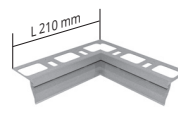
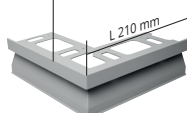
Articolo
AEPFDP 10AL...
AEPFDP 125AL...

## ANGOLI INTERNI - conf. 10 PZ

Articolo
AIPFDP 10AL...
AIPFDP 125AL...

## GIUNZIONI - conf. 1 Pz superiore + 1 Pz inferiore

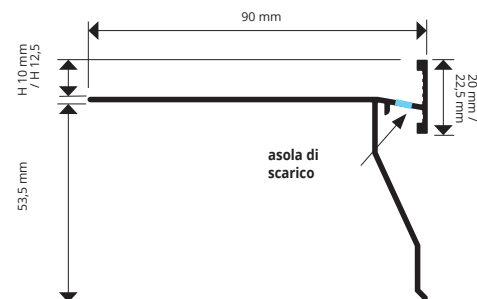
Articolo
GINFDP 10AL .../1
GINFDP 125AL .../1



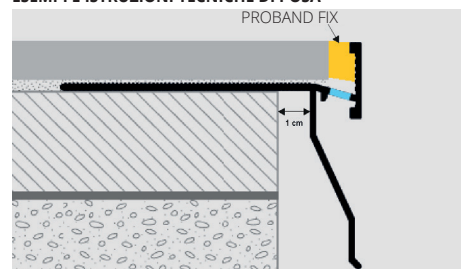
AEPFDP 10/125AL...

AIPFDP 10/125AL...

## PFDP 10AL...



## ESEMPI E ISTRUZIONI TECNICHE DI POSA



1. Scegliere "PROTERRACE DRAIN FDP" in funzione dello spessore della piastrella e del colore desiderato.
2. Fissare con chiodi gli angoli esterni al massetto avendo cura di staccarli di almeno 1 cm dallo stesso.
3. Tagliare a misura "PROTERRACE DRAIN FDP" avendo cura di fissarlo con i chiodi al supporto e di raccordarlo agli angoli tramite le giunzioni.
4. Applicare il sistema impermeabilizzante desiderato.
5. Posare la pavimentazione avendo cura di lasciare una fuga di circa 5 mm tra piastrella e profilo.
6. Sigillare tra piastrella e profilo con **PROBAND FIX (PRBFX)**.

## COME RICHIEDERE IL TRATTAMENTO SEASIDE

In fase di ordine aggiungere **S** dopo il codice **articolo**  
Esempio: PFDP 10ALGF (seaside) = **PFDP 10ALGFS**

**PROSIDE WALK** è un profilo in alluminio verniciato studiato per proteggere i bordi delle piastrelle posate su marciapiedi e il massetto. Il profilo è munito di una aletta di ancoraggio che garantisce il suo fissaggio. L'aletta traforata è dotata di piccoli fori per un suo provvisorio fissaggio con chiodi. La disponibilità dei pezzi quali l'angolo esterno e le giunzioni, rendono **PROSIDE WALK** un profilo ricercato e facile da applicare. Per un corretto raccordo del profilo al sistema impermeabilizzante, è necessario utilizzare **PROBAND 150** incollato con **PROBAND KOLL/PROBAND KOLL AB**. Il prodotto è disponibile, a richiesta, nella **VERSIONE CURVABILE** e anche con **SPECIALE PRETRATTAMENTO SEASIDE**, che ne aumenta la resistenza alla corrosione quando viene richiesta la posa in ambienti fronte mare.

# PROSIDE WALK

ALLUMINIO VERNICIATO



## ALLUMINIO VERNICIATO GOFFRATO

lunghezza barre 2,7 ml - conf. 20 PZ - 54 ml

Articolo	h mm	H mm	L
PSDWK 10AL...	10	45	80
PSDWK 125AL...	12,5	45	80
PSDWK 15AL...	15	45	80
PSDWK 20AL...	20	45	80

## GAMMA COLORI GOFFRATI

A - Grigio antracite (no RAL)	GF - Grigio (7038)	TF - Testa di moro (8019)
-------------------------------	--------------------	---------------------------

## COLORI GOFFRATI A RICHIESTA

BF - Bianco (9010)	C - Corten	EF - Beige (1019)
--------------------	------------	-------------------

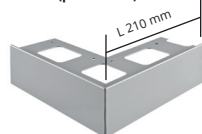
## ANGOLI ESTERNI - conf. 10 PZ

Articolo	h mm	H mm	L
AEPSDWK 10AL...	10	45	80
AEPSDWK 125AL...	12,5	45	80
AEPSDWK 15AL...	15	45	80
AEPSDWK 20AL...	20	45	80

## GIUNZIONI - conf. 10 PZ

Articolo
GINSDWK 10AL...
GINSDWK 125AL...
GINSDWK 15AL...
GINSDWK 20AL...

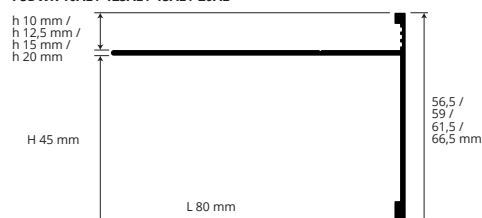
AEPSDWK angoli esterni (presaldato)




GINSDWK giunzioni



## PSDWK 10AL / 125AL / 15AL / 20AL



## ESEMPI E ISTRUZIONI TECNICHE DI POSA



1. Scegliere "PROSIDE WALK" in funzione dello spessore della piastrella e del colore desiderato.
2. Impermeabilizzare con **PROBAND 150** e **PROBAND KOLL** il fronte del massetto.
3. Fissare con chiodi gli angoli esterni al massetto.
4. Tagliare a misura "PROSIDE WALK" avendo cura di raccordarlo agli angoli tramite le giunzioni e di fissarlo con i chiodi al supporto.
5. Posare la pavimentazione avendo cura di lasciare una fuga di circa 5 mm tra piastrella e profilo.
6. Sigillare tra piastrella e profilo con **PROBAND FIX (PRBFX)**.

**CURVATURA PROFILO:** 1) tagliare l'aletta di ancoraggio in sezioni e incidere il metallo vicino alla parte verticale 2) curvare il profilo aiutandosi con una ditta.

## COME RICHIEDERE IL TRATTAMENTO SEASIDE

In fase di ordine aggiungere **S** dopo il codice **articolo**  
Esempio: PSDWK 10ALGF (seaside) = **PSDWK 10ALGFS**

\* = Articolo a richiesta minimo d'ordine 100 Pz. Tempi di produzione 4/5 settimane. Prezzo da concordare