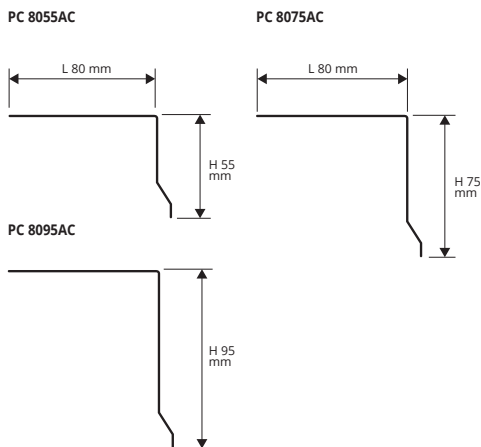


PROTERRACE PC

ACCIAIO INOX AISI 304/1.4301-V2A LUCIDO

PROTERRACE PC è un profilo perimetrale in acciaio inox AISI 304/1.4301-V2A studiato per proteggere il massetto su terrazzi e balconi e per garantire un corretto deflusso delle acque. Il profilo è munito di una aletta di ancoraggio traforata che garantisce il suo fissaggio. L'aletta è provvista anche di piccoli fori per un suo provvisorio fissaggio con chiodi. La disponibilità dei pezzi speciali quali l'angolo esterno e le giunzioni, rendono **PROTERRACE PC** un profilo molto ricercato e facile da applicare. Per un corretto raccordo del profilo al sistema impermeabilizzante, è necessario utilizzare **PROBAND 150** incollato con **PROBAND KOLL/PROBAND KOLL AB**. Il prodotto è disponibile, a richiesta, nella **VERSIONE CURVABILE**

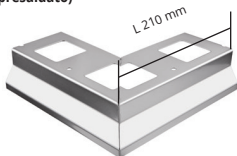


ACCIAIO INOX AISI 304/1.4301-V2A LUCIDO con pellicola protettiva
lunghezza barre 2,7 ml - conf. 7 PZ - 18,9 ml (H 75 mm - 13,5 ml - H 95 mm - 5,4 ml)

Articolo	L x H mm
PC 8055AC	80 x 55
PC 8075AC	80 x 75
PC 8095AC	80 x 95

AEPC angoli esterni (presaldato)

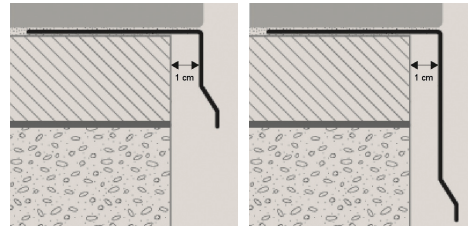
GINC giunzioni



ANGOLI ESTERNI - conf. 10 PZ

Articolo
AEPC 55AC
AEPC 75AC
AEPC 95AC

ESEMPI E ISTRUZIONI TECNICHE DI POSA



1. Scegliere "PROTERRACE PC" in funzione dell'altezza desiderata. 2. Fissare con chiodi gli angoli esterni al massetto avendo cura di staccarli di almeno 1 cm dallo stesso. 3. Tagliare a misura "PROTERRACE PC" avendo cura di fissarlo con i chiodi al supporto e di raccordarlo agli angoli tramite le giunzioni. 4. Applicare il sistema impermeabilizzante desiderato. 5. Posare la pavimentazione. **CURVATURA PROFILO: 1)** tagliare l'aletta di ancoraggio in sezioni e incidere il metallo vicino alla parte verticale **2)** curvare il profilo aiutandosi con una dima.

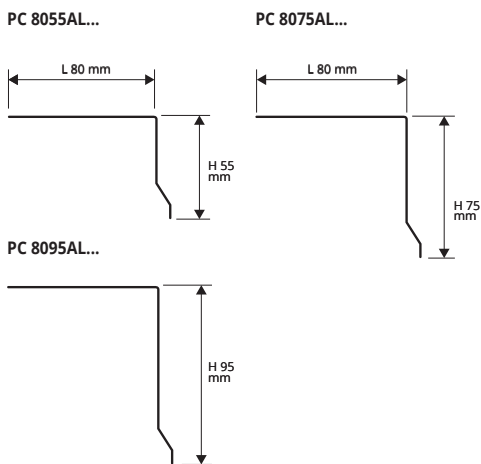
GIUNZIONI - conf. 10 PZ

Articolo
GINC 55AC
GINC 75AC
GINC 95AC

PROTERRACE PC

ALLUMINIO VERNICIATO

PROTERRACE PC è un profilo perimetrale in alluminio verniciato studiato per proteggere il massetto su terrazzi e balconi e per garantire un corretto deflusso delle acque. Il profilo è munito di una aletta di ancoraggio traforata che garantisce il suo fissaggio. L'aletta è provvista anche di fori per un suo provvisorio fissaggio con chiodi. Per un corretto raccordo del profilo al sistema impermeabilizzante, è necessario utilizzare **PROBAND 150** incollato con **PROBAND KOLL/PROBAND KOLL AB**. Il prodotto è disponibile, a richiesta, anche con **SPECIALE PRE-TRATTAMENTO SEASIDE**, che ne aumenta la resistenza alla corrosione quando viene richiesta la posa in ambienti fronte mare. Il prodotto è disponibile, a richiesta, nella **VERSIONE CURVABILE**

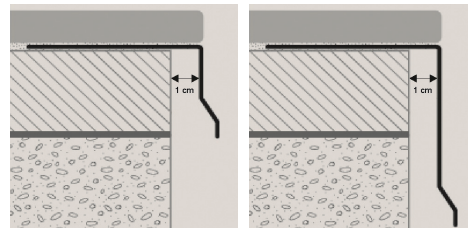


ALLUMINIO VERNICIATO - lunghezza barre 2,7 ml - conf. 7 PZ - 18,9 ml (H 75 mm - 13,5 ml - H 95 mm - 5,4 ml)

Articolo	L x H mm
PC 8055AL...	80 x 55
PC 8075AL...	80 x 75
PC 8095AL...	80 x 95

La sigla del colore scelto va aggiunta alla sigla dell'articolo.
Es.: PC 8055AL... (colore Bianco) PC 8055ALB.

ESEMPI E ISTRUZIONI TECNICHE DI POSA



1. Scegliere "PROTERRACE PC" in funzione del colore e dell'altezza desiderata. 2. Fissare con chiodi gli angoli esterni al massetto avendo cura di staccarli di almeno 1 cm dallo stesso. 3. Tagliare a misura "PROTERRACE PC" avendo cura di fissarlo con i chiodi al supporto e di raccordarlo agli angoli tramite le giunzioni. 4. Applicare il sistema impermeabilizzante desiderato. 5. Posare la pavimentazione. **CURVATURA PROFILO: 1)** tagliare l'aletta di ancoraggio in sezioni e incidere il metallo vicino alla parte verticale **2)** curvare il profilo aiutandosi con una dima.

COME RICHIEDERE IL TRATTAMENTO SEASIDE

In fase di ordine aggiungere S dopo il codice articolo
Esempio: PC 8055ALGF (seaside) = PC 8055ALGFS

COLORI SEMILUCIDI A RICHIESTA

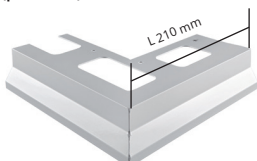
B - Bianco (9010)	G - Grigio (7038)	T - Testa di moro (8019)
E - Beige (1019)		

COLORI GOFFRATI A RICHIESTA

BF - Bianco (9010)	GF - Grigio (7038)	A - Grigio antracite (no RAL)
EF - Beige (1019)	C - Corten	TF - Testa di moro (8019)

AEPC angoli esterni (presaldato)

GINC giunzioni



ANGOLI ESTERNI - conf. 10 PZ

Articolo
AEPC 55AL...
AEPC 75AL...
AEPC 95AL...

GIUNZIONI - conf. 10 PZ

Articolo
GINC 55AL...
GINC 75AL...
GINC 95AL...

La sigla del colore scelto va aggiunta alla sigla dell'articolo. Es.: AEPC 55AL... (colore Bianco) AEPC 55ALB.

* = Articolo a richiesta minimo d'ordine 100 pz. Tempi di produzione 4/5 settimane. Prezzo da concordare