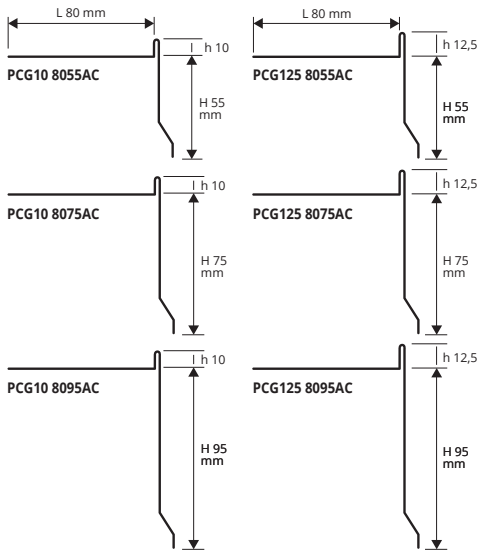


PROTERRACE PCG

ПОЛИРОВАННАЯ НЕРЖ. СТАЛЬ
AISI 304/1.4301-V2A

PROTERRACE PCG из нержавеющей стали 304/1.4301-V2A специально разработанный для защиты края плитки, уложенной вдоль тротуаров и, чтобы защитить стяжку. Профиль оснащен анкерным перфорированным с ребром, что обеспечивает его крепление к опоре. Перфорированное ребро оснащено небольшими отверстиями для его временного крепления с помощью гвоздей. Имеются в наличии комплектующие элементы, такие как сваренный внешний угол и соединения, которые обеспечивают простую и быструю укладку. **ТАКЖЕ ДОСТУПЕН В ГИБКОЙ ВЕРСИИ.**



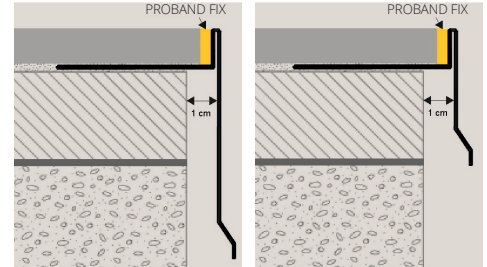
ПОЛИРОВАННАЯ НЕРЖ. СТАЛЬ AISI 304/1.4301-V2A с защитной пленкой
длина бруска 2,7 Лин.М - упак. 5 шт. 13,5 Лин.М (H 55 мм - 18,9 Лин.М)

Артикул	h x H x L mm
PCG10 8055AC	10 x 55 x 80
PCG10 8075AC	10 x 75 x 80
PCG10 8095AC	10 x 95 x 80
PCG125 8055AC	12,5 x 55 x 80
PCG125 8075AC	12,5 x 75 x 80
PCG125 8095AC	12,5 x 95 x 80

НАРУЖНЫЕ УГЛЫ - упаковка 10 ШТ.

Артикул
АЕРГ10 55АС/75АС/95АС
АЕРГ125 55АС/75АС/95АС

ОБРАЗЦЫ И ТЕХНИЧЕСКИЕ ИНСТРУКЦИИ УКЛАДКИ



1. Выберите PROTERRACE PCG в зависимости от толщины плитки.
 2. Крепите внешние уголки к стяжке.
 3. Отрежьте PROTERRACE DRAIN FDP нужной длины. Присоедините профиль к уголкам используя соединения и крепите его гвоздями к суппорту.
 4. Нанесите желаемую систему гидроизоляции и заделывайте соединение с профилем.
 5. Положите настил, оставляя промежуток 5мм между плиткой и профилем.
 6. Загерметизируйте между плиткой и профилем при помощи **PROBAND FIX (PRBFX)**.
- ПРОФИЛЬ ИЗОГНУТ:** 1) разрезать анкерную заслонку на секции и выгравировать металл возле вертикальной части 2) согните профиль с помощью шаблона

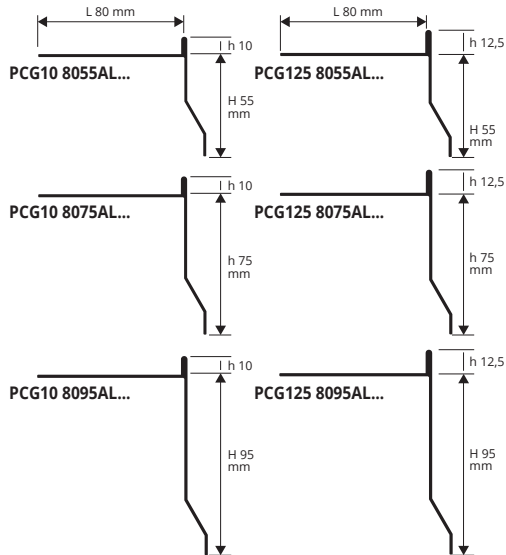
СОЕДИНЕНИЯ - упаковка 10 ШТ.

Артикул
GING10 55АС/75АС/95АС
GING125 55АС/75АС/95АС

PROTERRACE PCG

ОКРАШЕННЫЙ АЛЮМИНИЙ

PROTERRACE PCG Это периметральный профиль из окрашенного алюминия, специально разработанный для защиты края плитки, уложенной вдоль тротуаров и, чтобы защитить стяжку. Профиль оснащен анкерным перфорированным с ребром, что обеспечивает его крепление к опоре. Перфорированное ребро оснащено небольшими отверстиями для его временного крепления с помощью гвоздей. Имеются в наличии комплектующие элементы, такие как сваренный внешний угол и соединения, которые обеспечивают простую и быструю укладку. **СПЕЦИАЛЬНАЯ ОТДЕЛКА SEASIDE (использовать Приморский):** Продукт также доступен по запросу со специальной предварительной обработкой SEASIDE, которая увеличивает его устойчивость к коррозии, когда требуется установка в морской среде. **ТАКЖЕ ДОСТУПЕН В ГИБКОЙ ВЕРСИИ**

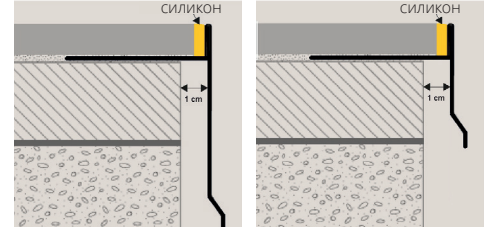


ОКРАШЕННЫЙ АЛЮМ. - длина бруска 2,7 Лин.М
упак. 5 шт. - 13,5 Лин.М (H55 мм, упак. 18,9 лин.м.)

Артикул	h x H x L mm
PCG10 8055AL...	10 x 55 x 80
PCG10 8055ALG	10 x 55 x 80
PCG10 8075AL...	10 x 75 x 80
PCG10 8075ALG	10 x 75 x 80
PCG10 8095AL...	10 x 95 x 80
PCG10 8095ALG	10 x 95 x 80
PCG125 8055AL...	12,5 x 55 x 80
PCG125 8075AL...	12,5 x 75 x 80
PCG125 8095AL...	12,5 x 95 x 80

Цвета, имеющиеся в наличии: BF - GF - A - TF (EF - C - B - G - T - E по запросу). Код выбранного цвета нужно добавить к коду артикула. Напр.: PCG10 8055AL... (Белый) PCG10 8055ALB.

ОБРАЗЦЫ УКЛАДКИ (для технические инструкции см. выше)



ЦВЕТОВАЯ ГАММА ГОФРИРОВАННЫЕ

BF - Белый (9010)	GF - Серый (7038)	A - Серый антрацит (no RAL)	TF - Темно Коричневый (8019)
-------------------	-------------------	-----------------------------	------------------------------

ЦВЕТОВАЯ ПО ЗАПРОСУ

ГОФРИРОВАННЫЕ	
EF - Бежевый (1019)	C - Кортен

ПОЛУГЛЯНЦЕВАЯ			
B - Белый (9010)	G - Серый (7038)	E - Бежевый (1019)	T - Темно Коричневый (8019)

КАК ЗАПРОСИТЬ ОТДЕЛКУ "SEASIDE" (Приморский) При заказе добавьте S после кода артикула.
Пример: PCG10 8055ALGF (seaside) = PCG10 8055ALGFS

АЕРГ наружные углы (предварительно сваренные)

GING СОЕДИНЕНИЯ

НАРУЖНЫЕ УГЛЫ - упаковка 10 ШТ.

Артикул
АЕРГ10 55АL.../75АL.../95АL...
АЕРГ10 55АLГ /75АLГ /95АLГ
АЕРГ125 55АL.../75АL.../95АL...

СОЕДИНЕНИЯ - упаковка 10 ШТ.

Артикул
GING10 55АL.../75АL.../95АL...
GING10 55АLГ /75АLГ /95АLГ
GING125 55АL.../75АL.../95АL...

Код выбранного цвета нужно добавить к коду артикула. Напр.: АЕРГ10 55АL... (Белый) АЕРГ10 55АLВ.

* По запросу, необходимо, согласовать цены и сроки поставки. Минимальный заказ 100 Шт.