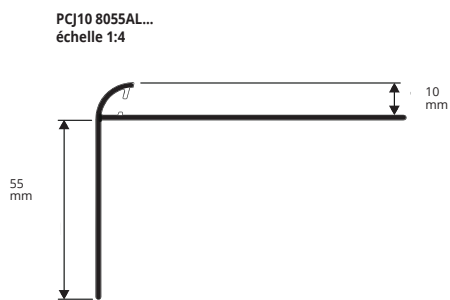


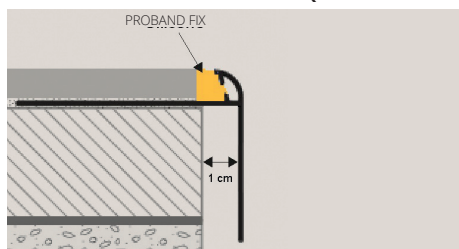
# PROTERRACE PCJ

ALUMINIUM LAQUÉ

**PROTERRACE PCJ** est un profilé périmétral en aluminium coloré étudié spécifiquement pour protéger les bords des carreaux posés sur les terrasses et balcons. Le profilé est doté d'une ailette de fixation perforée qui garantit une prise parfaite avec le support ; le profilé est également équipé de fentes pour l'évacuation de l'éventuelle eau filtrée sous le carreau. **PROTERRACE PCJ** est doté de pièces spéciales comme l'angle externe pré-soudé et le raccord qui permettent une pose pratique et rapide. Le produit est disponible sur demande aussi avec **SPÉCIAL PRÉ-TRAITEMENT SEASIDE** qui augmente la résistance à la corrosion quand la pose est demandée dans des environnements face à la mer.



## EXEMPLES ET INSTRUCTION DE TECHNIQUES DE POSE



1. Choisir PROTERRACE PCJ en fonction de l'épaisseur du carreau et de la couleur souhaitée. 2. Fixer avec des clous en prenant soin de détacher le profilé d'au moins 1 cm de la chape. 3. Couper le PROTERRACE PCJ à la mesure nécessaire en prenant soin de le raccorder aux angles avec les raccords et de le fixer au support avec les clous. 4. Appliquer le système imperméabilisant souhaité en prenant soin de sceller le raccord avec le profilé. 5. Poser le carrelage en ayant soin de laisser un joint d'environ 5 mm entre le carreau et le profilé. 6. Sceller entre le carreau et le profilé avec **PROBAND FIX (PRBFX)**.




**ALUMINIUM LAQUÉ** - longueur b. 2,7 ML  
cond. 7 Pces - 18,9 ML (H 75 mm - 13,5 ML - H 95 mm - 5,4 ML)

Article	h x H x L mm	€/ml	€/Pce
PCJ10 8055AL...	10 x 55 x 80		

Disponible couleurs: BF - GF - A (EF - C - TF - B - G - T - E sur demande). Le sigle de l'assortiment choisi doit être ajouté au code du produit. Exemple: PCJ10 8055AL... (couleur Blanc) PCJ10 8055ALB.

**AEPJ** angles externes (présoudé)



**GINJ** raccords



**ANGLES EXTERNES** - cond. 10 Pces

Article	€/Pce	€/Cond.
AEPJ10 55AL../10		

**RACCORDS** - cond. 10 Pces

Article	€/Pce	€/Cond.
GINJ10 55AL../10		

\* Les angles et les raccords des profils sur demande sont également sur demande

**GAMME COULEURS GAUFRÉ**

BF - Blanc (9010)	GF - Gris (7038)	A - Gris anthracite (no RAL)
-------------------	------------------	------------------------------

**COULEURS SUR DEMANDE**

EMBOSSÉ		
EF - Beige (1019)	C - Corten	TF - Dark brown (8019)
SEMIGLOSS		
B - Blanc (9010)	G - Gris (7038)	T - Chouque (8019)
E - Beige (1019)		

**COMMENT DEMANDER LE TRAITEMENT SEASIDE:**

Lors de la commande ajouter S après le code de l'article  
Exemple: PCJ10 8055ALGF (seaside) = **PCJ10 8055ALGFS**  
prix pour la version seaside +50% brut.

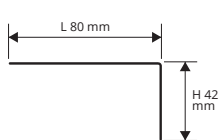
Disponible couleurs: BF - GF - A (EF - C - TF - B - G - T - E sur demande). Le sigle de l'assortiment choisi doit être ajouté au code du produit. Exemple: AEPJ10 55AL... (couleur Blanc) AEPJ10 55ALB.

# PROTERRACE PTER

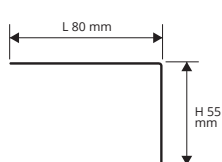
ACIER INOX AISI 304/1.4301-V2A POLI

**PROTERRACE PTER** est un profilé périmétral en acier inox AISI 304/1.4301-V2A étudié spécifiquement pour protéger les bords frontaux en ciment des terrasses et balcons pour garantir un écoulement correct des eaux. Le profilé est doté d'une ailette de fixation perforée qui garantit une prise parfaite avec le support. Le profilé est également équipé de fentes pour l'évacuation de l'éventuelle eau filtrée sous le carreau. **PROTERRACE PTER** est doté de pièces spéciales comme l'angle externe pré-soudé et le raccord qui permettent une pose pratique et rapide. Le produit est disponible sur demande dans la **VERSION CINTRABLE**.

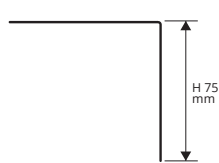
**PTER 8042AC**  
échelle 1:4



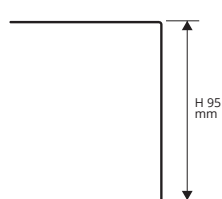
**PTER 8055AC**  
échelle 1:4



**PTER 8075AC**  
échelle 1:4



**PTER 8095AC**  
échelle 1:4



**ACIER INOX AISI 304/1.4301-V2A POLI AVEC FILM DE PROTECTION**  
longueur b. 2,7 ML - cond. 10 Pces - 27 ML

Article	L x H mm	€/ml	€/Pce
PTER 8042AC	80 x 42		
PTER 8055AC	80 x 55		
PTER 8075AC	80 x 75		
PTER 8095AC	80 x 95		

**RACCORDS** - cond. 10 Pces

Article	€/Pce	€/Cond.
GIN 42AC/55AC/75AC/95AC/10		


**GIN** raccords



**ANGLES EXTERNES** - cond. 10 Pces

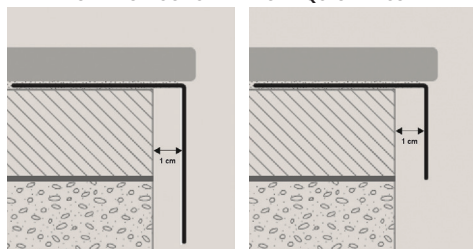
Article	€/Pce	€/Cond.
AEPG 42AC/55AC/75AC/95AC/10		

**AEPG** angles externes (présoudé)



\* Les angles et les raccords des profils sur demande sont également sur demande

## EXEMPLES ET INSTRUCTION DE TECHNIQUES DE POSE



1. Choisir PROTERRACE PTER en fonction de l'épaisseur du carreau. 2. Fixer avec des clous en prenant soin de détacher le profilé d'au moins 1 cm de la chape. 3. Couper le PROTERRACE PTER à la mesure nécessaire en prenant soin de le raccorder aux angles avec les raccords et de le fixer au support avec les clous. 4. Appliquer le système imperméabilisant souhaité. 5. Poser le carrelage. **CINTRAGE PROFILÉ:** 1) Couper la bride d'ancrage en sections et découper le métal près de la partie verticale 2) plier le profilé à l'aide d'un gabarit.

\* = Production sur demande avec quantité minimale de 100 pcs. Délai de production 4/5 semaines, prix à établir

Les prix se réfèrent à des boîtes entières. L'augmentation sera du 10% pour des commandes de 10 pièces minimum et du 20% pour celles de moins de 10 pièces.