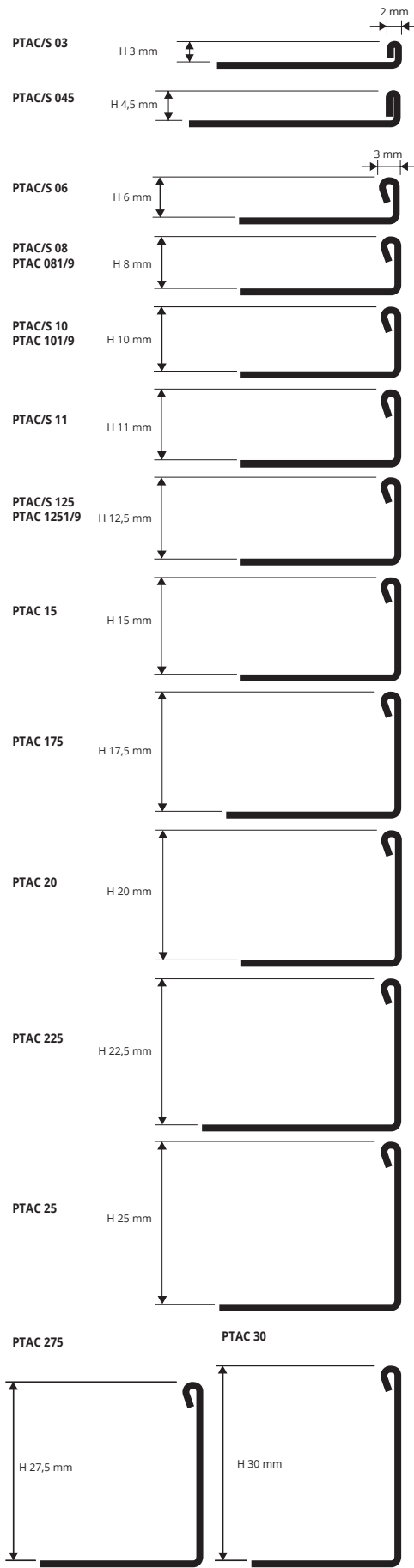


PROTERMINAL

EDELSTAHL AISI 304/1.4301-V2A
GLÄNZEND UND SATINIERT

PROTERMINAL ist ein Profil aus Edelstahl AISI 304/1.4301-V2A glänzend satiniert im Form von "L". Es ist geeignet für den Kantenschutz von Verkleidung, als äußerer Abschluß und als Verbindungsprofil zwischen Setzstufe und Trittstufe der Treppen aus Fliesen und Natursteine, und als Trennprofile für Fußböden. Sein besonderer Schnitt mit Stanze gibt eine optimale Verankerung in dem Kleber. **PROTERMINAL** aus Edelstahl glänzend und satiniert ist geeignet in Bereiche mit hohen mechanischen und chemischen Belastungen.



EDELSTAHL AISI 304/1.4301-V2A-V2A GLÄNZEND mit Schutzfolie
Stangenlänge 2,7 Lfm - VE 40 Stk. - 108 Lfm - 10/10 mm
(H 15 - H 30 mm - VE 20 Stk. - 54 Lfm)

Artikel	H mm		
PTAC 03	3		
PTAC 045	4,5		
PTAC 06	6		
PTAC 08	8		
PTAC 10	10		
PTAC 11	11		
PTAC 125	12,5		
PTAC 15	15		
PTAC 175	17,5		
PTAC 20	20		
PTAC 225	22,5		
PTAC 25	25		
PTAC 275	27,5		
PTAC 30	30		

EDELSTAHL AISI 304/1.4301-V2A-V2A GLÄNZEND mit Schutzfolie
Stangenlänge 1 Lfm - VE 40 Stk. - 40 Lfm - 10/10 mm

Artikel	H mm		
PTAC 081	8	/	
PTAC 101	10	/	
PTAC 1251	12,5	/	

EDELSTAHL AISI 304/1.4301-V2A-V2A GLÄNZEND mit Schutzfolie
Stangenlänge 0,9 Lfm - VE 40 Stk. - 36 Lfm - 10/10 mm

Artikel	H mm		
PTAC 089	8	/	
PTAC 109	10	/	
PTAC 1259	12,5	/	



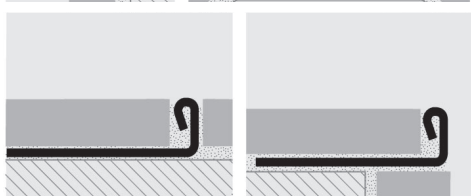
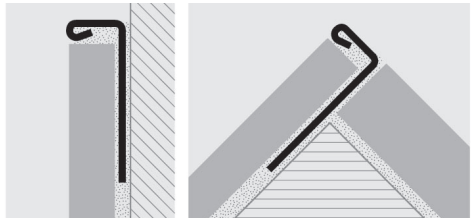
EDELSTAHL AISI 304/1.4301-V2A-V2A SATINIERT mit Schutzfolie
Stangenlänge 2,7 Lfm - VE 40 Stk. - 108 Lfm - 10/10 mm
(H 15 - H 30 mm - VE 20 Stk. - 54 Lfm)

Artikel	H mm		
PTACS 03	3		
PTACS 045	4,5		
PTACS 06	6		
PTACS 08	8		
PTACS 10	10		
PTACS 11	11		
PTACS 125	12,5		
PTACS 15	15		
PTACS 20	20		


FARBPALETTE

AC - Edelstahl AISI 304/1.4301-V2A glänzend	ACS - Edelstahl AISI 304/1.4301-V2A satiniert

BEISPIEL UND TECHNISCHE ANLEITUNG FÜR DIE VERLEGUNG



1. Je nach Höhe der Fliese "PROTERMINAL" auswählen. 2. Das zugeschnittene "PROTERMINAL" anbringen, anpassen und Fliesenkleber in Anwendungsbereich auftragen. 3. Der Schenkel von "PROTERMINAL" auf die Klebemasse drücken. 4. Die Fliesen sorgsam auf gleicher Höhe mit der Profilkante mit einer Fuge von etwa 2 mm anbringen. 5. Der Raum zwischen Profil und Fliesen großzügig mit Fugenkleber gegen Wassereinträge absichern. Sofort die Reste von Kleber von der Oberfläche des Profils entfernen.



PROTERMINAL ist auch in der Variante CURVE erhältlich

FÜR DEN KONKAKT MIT LEBENSMITTELN GEEIGNET.

* = Produktion auf Anfrage mit Mindestmenge von 100 Stk. Produktionszeit 4/5 Wochen, Preis zu vereinbaren