

PROLEVALL 358 ist ein Profil aus Messing, das es sowohl in der selbstklebenden als auch in der gelochten Ausführung gibt. Es ist ein Profil für die Verbindung von zwei Bodenebenen 8 mm weit und als Kantenschutz für den Boden. **PROLEVALL 358** aus Messing glänzend ist geeignet in Bereiche mit hohen mechanischen und chemischen Belastungen.

PROLEVALL 358

MESSING GLÄNZEND
MIT KLEBESTREIFEN UND PERFORIERT



MESSING GLÄNZEND Thermoverpackung - Stangenlänge 2,7 Lfm
VE 20 Stk. - 54 Lfm (PLVOL 358F: 15 Stk. - 40,5 Lfm)

Artikel	B x H mm
PLVOL 358A (Klebestreifen)	35 X 8
PLVOL 358F (gelocht)	35 X 8

MESSING GLÄNZEND Thermoverpackung
Stangenlänge 0,90 Lfm - VE 20 Stk.

Artikel	B x H mm
PLVOL 3589AS (Klebestreifen)	35 X 8
PLVOL 3589FS (gelocht mit Schrauben und Dübel)	35 X 8

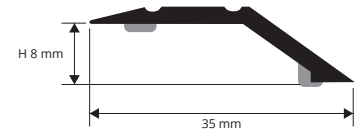


FARBPALETTE

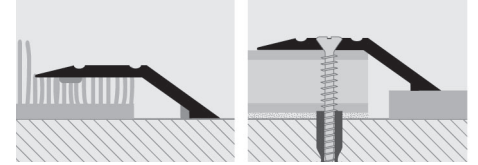


OL - Messing glänzend

PLVOL 358A/PLVOL 3589AS
PLVOL 358F/PLVOL 3589FS



BEISPIEL UND TECHNISCHE ANLEITUNG FÜR DIE VERLEGUNG



1. "PROLEVALL 32 auf gewünschte Länge schneiden.
- Version mit Klebestreifen**
2. Die Auflagefläche von Ölen, Fetten und Schmutz reinigen. Wenn die Auflagefläche trocken ist, die Silikonfolie entfernen, die Trockenheit prüfen, das Profil drücken ohne einschlagen.
- Version mit Löcher**
2. Der Unterbau auf der Höhe der Löcher des Profils merken. 3. Der Unterbau mit einem Bohrer von 5 mm Durchmesser durchbohren und die Dübel von 5x25 mm stecken. 4. Das Profil auf die Löcher anbringen und zum Unterbau schrauben.

Übergangprofile

PROLEVALL 4413 ist ein Übergangsprofil aus stranggepressten glänzenden Messing, das es sowohl in der selbstklebenden, als auch in der perforierten Ausführung gibt. Es wird für das saubere und elegante vollenden gleichartiger oder unterschiedlicher Bodenbeläge mit untereinander nicht gleichen Stärken verwendet. Beispielsweise für Keramikfliesen-, Holz-, Parkett-, Marmorböden usw. Es verbindet Stärken zwischen 13 mm und 15 mm. **PROLEVALL 4413** gewährleistet eine perfekte Vollendung bei geringfügiger Stärke und deckt eventuelle, auf das Schneiden der Materialien zurückzuführende Mängel ab. Die konturformten Ränder von PROLEVALL 4413 gewährleisten den perfekten Sitz auf dem Bodenbelag.

PROLEVALL 4413

MESSING GLÄNZEND UND ELOX. ALUMINIUM
MIT KLEBESTREIFEN UND PERFORIERT



MESSING GLÄNZEND Thermoverpackung
Stangenlänge 2,7 Lfm - VE 10 Stk. - 27 Lfm

Artikel	B x H mm
PLVOL 4413A (Klebestreifen)	44 X 13
PLVOL 4413F (gelocht)	44 X 13

ALUMINIUM (Gold und Silber eloxiert) Thermoverpackung
Stangenlänge 2,7 Lfm - VE 20 Stk. - 54 Lfm

Artikel	B x H mm
PLV... 4413A (Klebestreifen)	44 X 13
PLV... 4413F (gelocht)	44 X 13

In folgenden eloxierten Farben erhältlich AA - AO (auf Anfrage auch OL, CH und SB bei Mindestabnahme von 100 Stk.). Der gewählte Farbcode wird an den Artikelcode angeschlossen. Beispiel: PLV... 4413F (gewähltes Farbe Gold Eloxiert) PLVAO 4413F.

MESSING GLÄNZEND Thermoverpackung
Stangenlänge 0,90 Lfm - VE 20 Stk.

Artikel	B x H mm
PLVOL 44139AS (mit Klebestreifen)	44 X 13
PLVOL 44139FS (gelocht mit Schrauben und Dübel)	44 X 13



FARBPALETTE



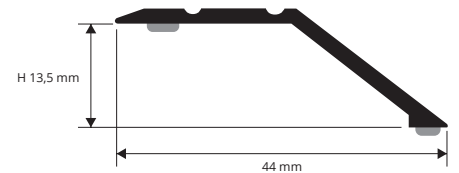
AA - Aluminium Silber eloxiert AO - Alu. Gold eloxiert

BEI MINDESTABNAHME 100 STK. pro Farbe und Höhe

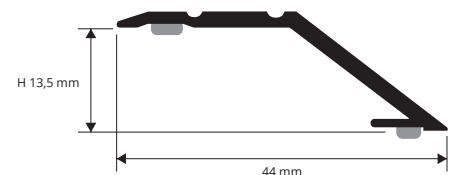


OL - Messing glänzend AT - Aluminium Titan eloxiert CH - Alu. Champagne eloxiert SB - Alu. Sand eloxiert
(Preis und Zeiten nach Vereinbarung)

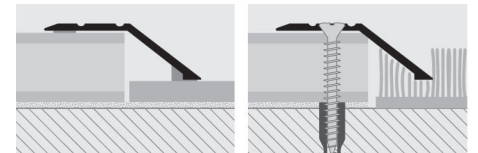
PLVOL 4413A / PLVOL 44139AS
PLVOL 4413F / PLVOL 44139FS



PLV... 4413A / PLV... 4413F



BEISPIEL UND TECHNISCHE ANLEITUNG FÜR DIE VERLEGUNG



Ausführung mit Klebestreifen

1. Wählen Sie das geeignete Profil und schneiden Sie es auf die notwendige Länge zu.
2. Entfetten, putzen und reinigen Sie die fixe Ebene gut.
3. Entfernen Sie das Schutzpapier vom Klebestreifen.
4. Verlegen Sie das Profil unter Aufbringen eines gleichförmigen Drucks und ohne zu hämmern.

Perforierte Ausführung

1. Wählen Sie das geeignete Profil und schneiden Sie es auf die notwendige Länge zu.
2. Zeichnen Sie die Position durch die im Profil bestehenden Bohrungen an.
3. Setzen Sie die Dübel in die ausgeführten Bohrungen ein.
4. Befestigen bzw. Schrauben Sie das Profil mit dazupassenden Senkkopfschrauben an.

Übergangprofile

*= Produktion auf Anfrage mit Mindestmenge von 100 Stk. Produktionszeit 4/5 Wochen, Preis zu vereinbaren