

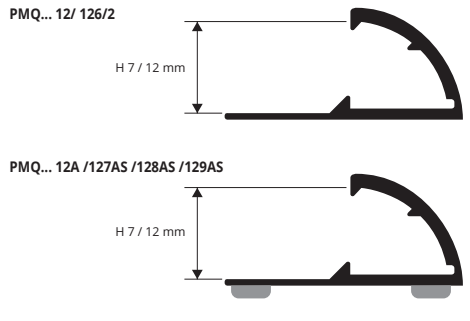


PROMOQUETTE

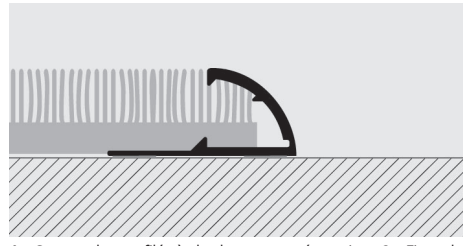
ALUMINIUM ANODISÉ OR ET ARGENT
AVEC OU SANS ADHÉSIF

Le **PROMOQUETTE** est un profilé d'extrémité arrondi, en aluminium anodisé. Il permet de raccorder des moquettes de manière propre et élégante. Le moquette est introduite dans la partie courbe/arrondie puis celui-ci est pressé de manière à en bloquer et protéger le bord. **PROMOQUETTE** assure une finition parfaite en cachant les éventuelles imperfections de coupe et en protégeant le bord des moquettes. L'auto-adhésif en facilite la pose tout en garantissant une parfaite adhérence au sol.

profile de transition pour moquettes, à écraser



EXEMPLE ET INSTRUCTION DE TECHNIQUES DE POSE



1. Couper le profilé à la longueur nécessaire.
2. Fixer le **PROMOQUETTE** au sol à l'aide de vis/clous ou d'adhésif double face/scotch.
3. Introduire la moquette dans le côté courbé du profilé en la tendant de manière appropriée.
4. Ecraser le profilé en pressant de manière uniforme jusqu'à ce que la moquette reste bien bloquée à l'intérieur.



ALUMINIUM ANODISÉ or et argent
thermo packed - longueur b. **2,7 ML** - cond. **40 Pces** - **108 ML**


Article	H mm		
PMQ... 12A (adhésif)	7/12		
PMQ... 12	7/12		

Disponible en finition: AA - AO (AB disponible sur requête avec un minimum de commande de 100 pcs).
Le sigle de la couleur doit être ajouté au code de l'article.
Exemple: PMQ... 12A (finition: Anod. Or) PMQAO 12A.

ALUMINIUM ANODISÉ or et argent
thermo packed - longueur b. **0,67 ML** - cond. **2 Pces**

Article	H mm		
PMQ... 126/2	7/12		

GAMME COULEURS



ALUMINIUM ANODISÉ argent
thermo packed - longueur b. **0,73 ML** - cond. **20 Pces**

Article	H mm		
PMQAA 127AS (adhésif)	7/12		*

ALUMINIUM ANODISÉ or, argent et bronze
thermo packed - longueur b. **0,83 ML** - cond. **20 Pces**

Article	H mm		
PMQ... 128AS (adhésif)	7/12		*

ALUMINIUM ANODISÉ or, argent et bronze
thermo packed - longueur b. **0,93 ML** - cond. **20 Pces**

Article	H mm		
PMQ... 129AS (adhésif)	7/12		*

DISPONIBLE MINIMUM 100 PCES



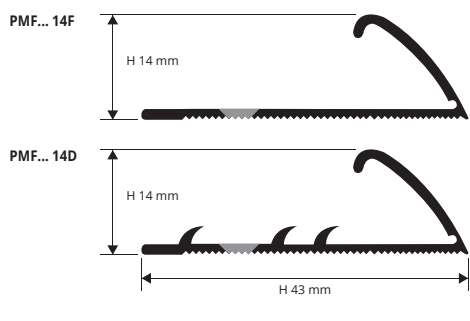
Prix à fixer. Délai de production 4/5 semaines

PROMOQUETTE FIX

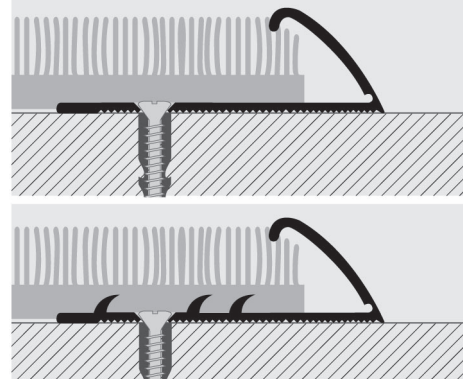
ALUMINIUM ANODISÉ OR ET ARGENT
PERCÉ OU D'ANCORAGE

Le **PROMOQUETTE FIX** est un profilé en aluminium anodisé réalisé pour terminer et border des moquettes tendues ou simplement posées à l'aide d'un adhésif double face. Deux versions sont disponibles: dentelé et/ou trous/dentelles pour une pose en tension définitive à bloquer à l'aide de vis/clous ou en version percée pour terminer le bord sans tension. Le **PROMOQUETTE FIX** assure une finition parfaite en cachant les éventuelles imperfections de coupe de la moquette. Il réduit les temps de pose tout en assurant un résultat esthétique agréable.

profile de transition pour moquettes, à écraser



EXEMPLE DE POSE




ALUMINIUM ANODISÉ or et argent
thermo packed - longueur b. **2,7 ML** - cond. **20 Pces** - **54 ML**

Article	H mm		
PMF... 14F (percé)	14		
PMFAA 14D (d'ancorage)	14		*


Disponible en finition: AA - AO (AB disponible sur requête avec un minimum de commande de 100 pcs).
Le sigle de la couleur doit être ajouté au code de l'article.
Exemple: PMF... 14F (finition choisie Anod. Or) PMFAO 14F.

INSTRUCTION DE TECHNIQUES DE POSE


1. Choisir la finition souhaitée de **PROMOQUETTE FIX**.
2. Couper **PROMOQUETTE FIX** à la longueur nécessaire et fixer le profilé au sol à l'aide de vis/clous.
3. Introduire la moquette dans la côté courbé du profilé en la tendant de manière appropriée.
4. Ecraser le profilé en pressant de manière uniforme jusqu'à la moquette reste bien bloquée à l'intérieur.



GAMME COULEURS



DISPONIBLE MINIMUM 100 PCES



Prix à fixer. Délai de production 4/5 semaines