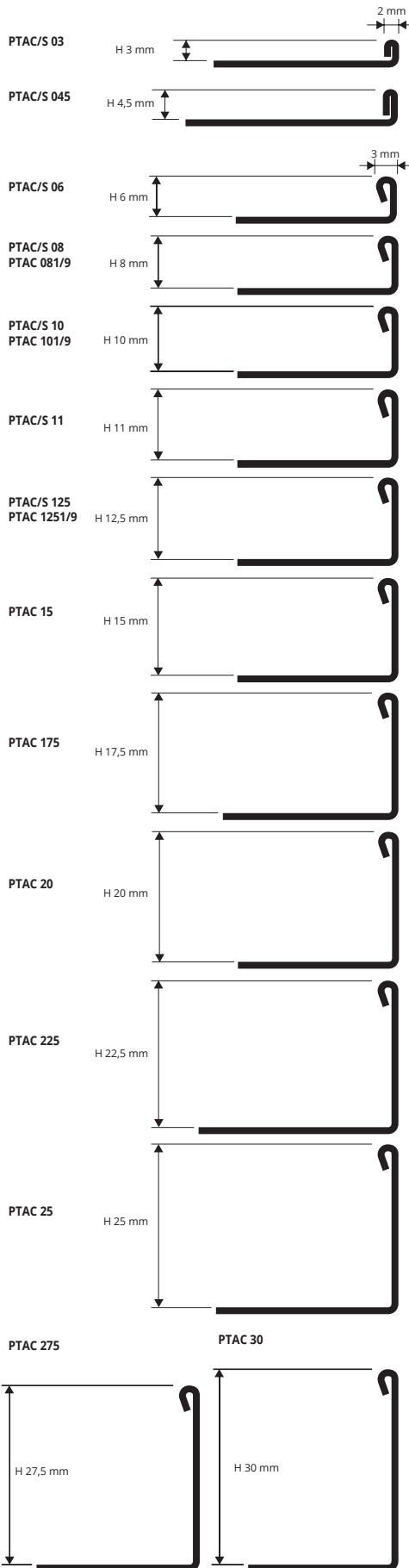


PROTERMINAL

ACCIAIO INOX AISI 304/1.4301-V2A
LUCIDO E SATINATO

PROTERMINAL è un profilo in acciaio inox AISI 304 / 1.4301 – V2A a forma di “L” idoneo a proteggere gli angoli esterni dei rivestimenti, per la loro chiusura perimetrale, come profilo di raccordo tra alzata e pedata nelle scale rivestite in ceramica e pietre naturali e come profilo di separazione tra pavimenti. Il profilo è dotato di una aletta traforata che ne garantisce un perfetto ancoraggio con l’adesivo impiegato. **PROTERMINAL** in acciaio lucido e satinato è idoneo in ambienti ove è richiesta una elevata resistenza alle sollecitazioni meccaniche e chimiche.



ACCIAIO INOX AISI 304/1.4301-V2A LUCIDO con film protettivo
lunghezza barre 2,7 ml - conf. 40 PZ - 108 ml - 10/10 mm
(da H 15 a H 30 mm - conf. 20 Pz - 54 ml)

Articolo	H mm		
PTAC 03	3		
PTAC 045	4,5		
PTAC 06	6		
PTAC 08	8		
PTAC 10	10		
PTAC 11	11		
PTAC 125	12,5		
PTAC 15	15		
PTAC 175	17,5		
PTAC 20	20		
PTAC 225	22,5		
PTAC 25	25		
PTAC 275	27,5		
PTAC 30	30		

ACCIAIO INOX AISI 304/1.4301-V2A LUCIDO con film protettivo
lunghezza barre 1 ml - conf. 40 PZ - 40 ml - 10/10 mm

Articolo	H mm		
PTAC 081	8	/	
PTAC 101	10	/	
PTAC 1251	12,5	/	

ACCIAIO INOX AISI 304/1.4301-V2A LUCIDO con film protettivo
lunghezza barre 0,9 ml - conf. 40 PZ - 36 ml - 10/10 mm

Articolo	H mm		
PTAC 089	8	/	
PTAC 109	10	/	
PTAC 1259	12,5	/	

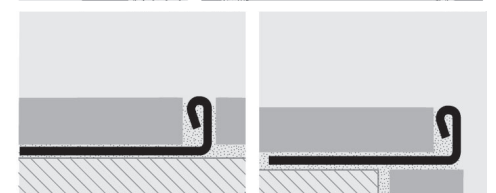
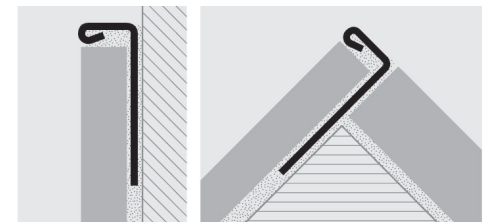
ACCIAIO INOX AISI 304/1.4301-V2A SATINATO con film protettivo
lunghezza barre 2,7 ml - conf. 40 PZ - 108 ml - 10/10 mm
(da H 15 a H 20 mm - conf. 20 Pz - 54 ml)

Articolo	H mm		
PTACS 03	3		
PTACS 045	4,5		
PTACS 06	6		
PTACS 08	8		
PTACS 10	10		
PTACS 11	11		
PTACS 125	12,5		
PTACS 15	15		
PTACS 20	20		


GAMMA COLORI



ESEMPI E ISTRUZIONI TECNICHE DI POSA



1. Scegliere PROTERMINAL in funzione dello spessore della piastrella e della finitura desiderata. 2. Tagliare PROTERMINAL alla lunghezza desiderata ed applicare l'adesivo sul supporto dove sarà posato il profilo. 3. Premere l'aletta di ancoraggio di PROTERMINAL nell'adesivo. 4. Posare le piastrelle avendo cura di allinearle al profilo e di lasciare una fuga di circa 2 mm. 5. Stuccare accuratamente le fughe tra profilo e piastrella onde evitare il ristagno di eventuale acqua.



IDONEO AL CONTATTO CON PRODOTTI ALIMENTARI

* = Articolo a richiesta minimo d'ordine 100 pz. Tempi di produzione 4/5 settimane. Prezzo da concordare