

Il **PROMOQUETTE GIN** è un profilo in alluminio adesivo o forato che consente di rifinire e raccordare i bordi di pavimenti in moquette in modo pratico e veloce; grazie infatti alla sua particolare sezione, la moquette può essere inserita sotto la parte a vista del profilo e bloccata semplicemente schiacciando lo stesso. **PROMOQUETTE GIN** in alluminio anodizzato è indicato per qualsiasi ambiente ove è richiesta una buona resistenza alle sollecitazioni meccaniche e chimiche.

PROMOQUETTE GIN

ALLUMINIO ANODIZZATO ORO, ARGENTO E BRONZO FORATO E ADESIVO



ALLUMINIO ANODIZZATO ORO, ARGENTO E BRONZO thermo packed - lung. barre 2,7 ml - conf. 20 PZ - 54 ml

Articolo	H mm		
PMGAA 813F (forato)	8/13		
PMGAA 813A (con adesivo)	8/13		
PMGAO 813F (forato)	8/13		
PMGAO 813A (con adesivo)	8/13		
PMGAB 813F (forato)	8/13		
PMGAB 813A (con adesivo)	8/13		
PMGAT 813F (forato)	8/13		*
PMGAT 813A (con adesivo)	8/13		*
PMGCH 813F (forato)	8/13		*
PMGCH 813A (con adesivo)	8/13		*
PMGSB 813F (forato)	8/13		*
PMGSB 813A (con adesivo)	8/13		*

Disponibile nelle finiture: AO - AA - AB (su richiesta anche AT, CH e SB con un minimo d'ordine di 100 pz). La sigla della finitura scelta va aggiunta alla sigla dell'articolo. Esempio: PMG... 813F (finitura scelta Anodizzato Oro) PMGAO 813F.

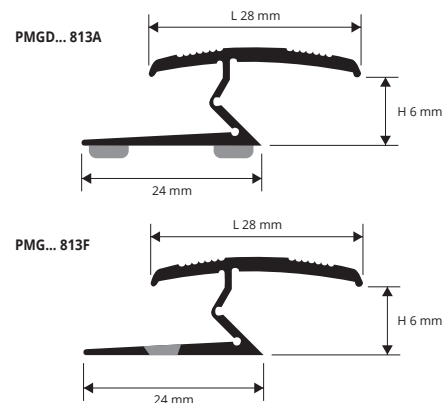
GAMMA COLORI

AA - All. anod. argento	AO - All. anod. oro	AB - All. anod. bronzo

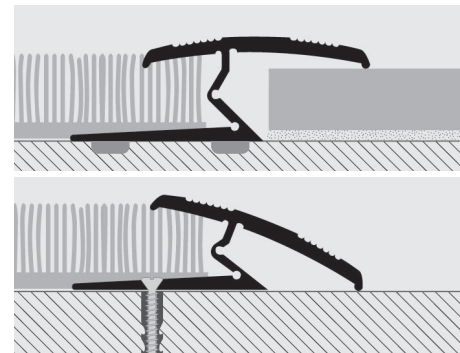
A RICHIESTA MINIMO 100 PZ per colore e altezza

AT - All. anod. titanio	CH - All. anod. champagne	SB - All. anod. sabbia

(Prezzi da concordare. Tempi di produzione 4/5 settimane)



ESEMPI E ISTRUZIONI TECNICHE DI POSA



1. Scegliere "PROMOQUETTE GIN" in funzione della finitura desiderata.
2. Tagliare "PROMOQUETTE GIN" alla lunghezza desiderata e fissarlo tramite l'adesivo di cui è dotato o con tasselli al supporto.
3. Inserire la moquette al di sotto della superficie a vista.
4. Schiacciare il profilo con pressione uniforme senza batterlo sino al completo bloccaggio della moquette.

profili di giunzione per parquet - moquette

Il **PROMOQUETTE CLIP** è un profilo in alluminio che consente di raccordare due pavimenti in moquette in modo pratico e veloce. Il profilo, composto da un top e da una base anche dentellata, grazie alla sua particolare sezione, copre e blocca i bordi della moquette con il fissaggio del top alla base. **PROMOQUETTE CLIP** in alluminio anodizzato è indicato per qualsiasi ambiente ove è richiesta una buona resistenza alle sollecitazioni meccaniche e chimiche.

PROMOQUETTE CLIP

TOP ALLUMINIO ANODIZZATO ARGENTO E BASE DENTELLATA

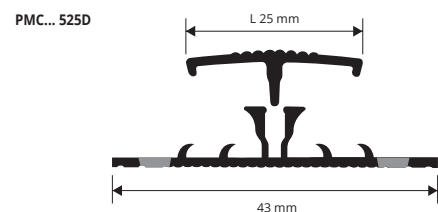


GAMMA COLORI

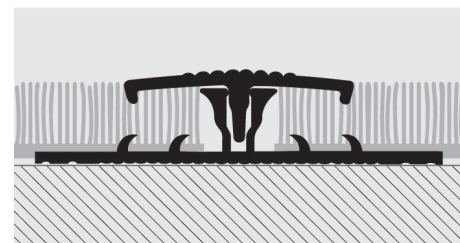
AA - Alluminio anod. argento

ALLUMINIO ANODIZZATO ARGENTO thermo packed lung. barre 2,7 ml - conf. 20 PZ - 54 ml

Articolo	H mm		
PMCA 525D (Base dentellata)	5		*



ESEMPI E ISTRUZIONI TECNICHE DI POSA



1. Scegliere "PROMOQUETTE CLIP" in funzione della finitura desiderata.
2. Tagliare la base in alluminio naturale alla lunghezza desiderata e fissarla tramite tasselli al supporto.
3. Posare il pavimento in moquette avendo cura di sormontare.
4. Posizionare il top in alluminio anodizzato sul canale presente al centro della base ed esercitare una pressione uniforme, senza batterlo, sino al completo bloccaggio.

profili di giunzione per parquet - moquette

* = Articolo a richiesta minimo d'ordine 100 pz. Tempi di produzione 4/5 settimane. Prezzo da concordare