

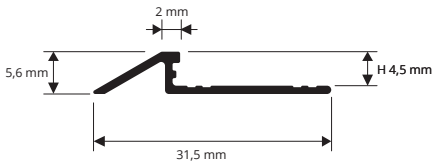
PROSLIDER KL ALL

ALLUMINIO ANODIZZATO
ARGENTO

PROSLIDER KL ALL è un profilo in alluminio che consente di raccordare in modo continuo e senza gradini una pavimentazione in basso spessore in sovrapposizione ad una esistente e di proteggere i bordi del pavimento. **PROSLIDER KL ALL** in alluminio anodizzato è indicato per qualsiasi ambiente ove è richiesta una buona resistenza alle sollecitazioni meccaniche e chimiche.

profili per bassi spessori

PDKLAA 045
scala 1:1



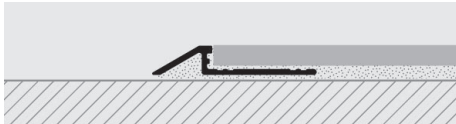
ALLUMINIO ANODIZZATO ARGENTO thermo packed
lung. barre 2,7 ml - conf. 40 PZ - 108 ml

Articolo	H mm	€/ml	€/Pz
PDKLAA 045	4,5		

GAMMA COLORI



ESEMPI E ISTRUZIONI TECNICHE DI POSA



1. Tagliare "PROSLIDER KL ALL" alla lunghezza desiderata.
2. Applicare l'adesivo sul supporto dove sarà posato il profilo.
3. Riempire la cavità del profilo con adesivo e premere l'aletta di ancoraggio di "PROSLIDER KL ALL" nell'adesivo.
4. Posare le piastrelle avendo cura di allinearle al profilo e di lasciare una fuga di circa 2 mm. Rimuovere immediatamente residui di adesivo dalla superficie del profilo.
5. Stuccare accuratamente le fughe tra profilo e piastrella onde evitare il ristagno di eventuale acqua. Rimuovere immediatamente residui di stucco dalla superficie del profilo.

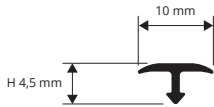
PROCOVER 1045 ALL

ALLUMINIO ANODIZZATO E BRILLANTATO
ARGENTO, CROMO E ORO

PROCOVER 1045 ALL è un profilo in alluminio che consente di coprire in modo continuo e senza gradini un giunto tra pavimentazioni adiacenti allo stesso livello e di proteggerne i bordi. **PROCOVER 1045 ALL** in alluminio anodizzato e brillantato è indicato per qualsiasi ambiente ove è richiesta una buona resistenza alle sollecitazioni meccaniche e chimiche.

profili per bassi spessori

PCR...1045
scala 1:1



ALLUMINIO ANODIZZATO ARGENTO thermo packed
lung. barre 2,7 ml - conf. 40 PZ - 108 ml

Articolo	H mm	€/ml	€/Pz
PCRAA 1045	4,5		

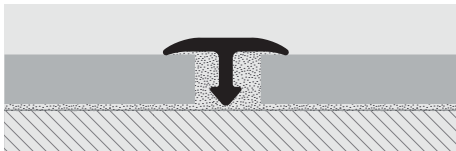
ALLUMINIO BRILLANTATO CROMO/ORO thermo packed
lung. barre 2,7 ml - conf. 40 PZ - 108 ml

Articolo	H mm	€/ml	€/Pz
PCRBC 1045	4,5		
PCRBO 1045	4,5		

GAMMA COLORI



ESEMPI E ISTRUZIONI TECNICHE DI POSA



1. Scegliere "PROCOVER 1045" in funzione della finitura desiderata.
2. Tagliare "PROCOVER 1045" alla lunghezza desiderata e applicare silicone all'interno del giunto.
3. Premere "PROCOVER 1045" nel giunto avendo cura che il profilo si appoggi perfettamente alle pavimentazioni adiacenti.

