

## PROLEVALL 305



### DESCRIZIONE

**PROLEVALL 305** è un profilo in acciaio inox, che consente di raccordare, in modo continuo e senza gradini, due pavimentazioni adiacenti che si trovano su due differenti livelli a circa 5 mm l'uno dall'altro e di proteggerne i bordi. La sua particolare sezione lo rende un profilo robusto e quindi idoneo per molti ambienti.

### MATERIALE

**PROLEVALL 305** è un profilo in acciaio inox 1.4016, con superficie a vista di 30 mm. Il profilo è disponibile nella versione adesiva e forata per un suo fissaggio con tasselli e consente di raccordare in modo continuo e senza gradini due pavimentazioni adiacenti che si trovano su due differenti livelli a circa 5 mm l'uno dall'altro e di proteggerne i bordi.

La sua resistenza e facilità di applicazione rendono **PROLEVALL 305** un profilo molto ricercato ed apprezzato.

### CAMPI DI APPLICAZIONE

**PROLEVALL 305** in acciaio inox 1.4016 è idoneo in ambienti interni ove è richiesta una buona resistenza alle sollecitazioni meccaniche e chimiche.



### AVVERTENZE

Non utilizzare **PROLEVALL 305** in acciaio inox 1.4016 all'esterno in piscina e in ambienti ove siano presenti sostanze aggressive. Pulire immediatamente dopo la posa la superficie del profilo da eventuali residui di colla o stucco.

### MANUTENZIONE

**PROLEVALL 305** non necessita di particolari manutenzioni; per quanto riguarda la sua pulizia si consiglia di utilizzare normali prodotti ad uso domestico.

### ISTRUZIONI DI POSA

1. Tagliare "**PROLEVALL 305**" alla lunghezza desiderata.

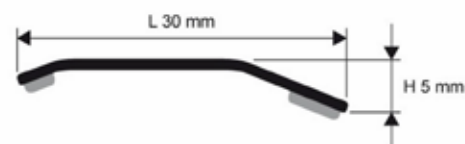
#### Versione adesiva

2. Pulire accuratamente il supporto sul quale sarà posato il profilo da residui di olii, grassi e sporcizia in generale.
3. A superficie asciutta rimuovere la pellicola protettiva e premere il profilo sulla pavimentazione senza batterlo.

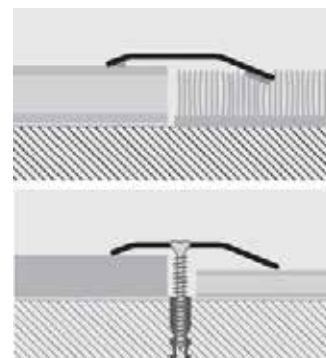
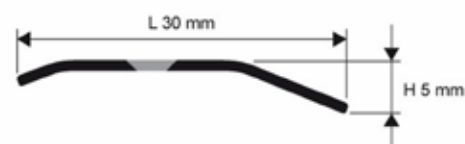
#### Versione forata

2. Allineare il profilo e segnare sul supporto la posizione dei fori.
3. Forare il supporto con punta diametro 5 mm ed inserire i tasselli 5 x 25 mm.
4. Posizionare il profilo in corrispondenza dei fori ed avvitarlo al supporto.

#### PLVAC 30/309AS



#### PLVAC 30/309FS



### VOCE DI CAPITOLATO

Fornitura e posa in opera di profilo in acciaio inox 1.4016, adesivo / forato da fissare con tasselli, con superficie a vista di 30 mm. Il profilo consente di raccordare in modo continuo e senza gradini due pavimentazioni adiacenti che si trovano su due differenti livelli a circa 5 mm l'uno dall'altro e di proteggerne i bordi, tipo **PROLEVALL 305** della ditta Progress Profiles.

**PLVAC 30A / 30F / 309AS / 309FS:** Acciaio inox 1.4016

Larghezza profilo : \_\_\_\_\_ mm  
 Lunghezza profilo : \_\_\_\_\_ ml  
 Materiale: \_\_\_\_\_ €/ml  
 Installazione: \_\_\_\_\_ €/ml  
 Totale : \_\_\_\_\_ €/ml