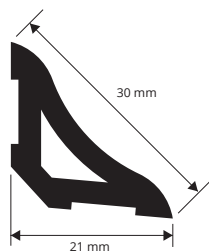


PROSEAL WOOD

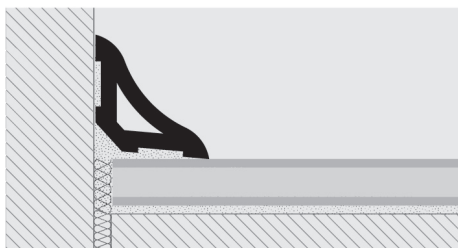
PVC ESPANSO
IN 2 FINITURE LEGNO E 4 COLORI IN TINTA

PROSEAL WOOD è un profilo perimetrale in resina vinilica espansa, molto leggero, stabile e planare disponibile nei colori bianco, grigio chiaro, grigio scuro, nero e in 2 finiture effetto legno. Il profilo ha una buona resistenza agli agenti chimici e può essere fissato alla parete con proband fix, viti o chiodi. **PROSEAL WOOD** in resina vinilica espansa è idoneo per qualsiasi pavimento interno.

PSAW... 20



ESEMPIO E ISTRUZIONI TECNICHE DI POSA




1. Scegliere "PROSEAL WOOD" in funzione nel colore desiderato.
2. Tagliare "PROSEAL WOOD" alla lunghezza desiderata.

Posa con proband fix

3. Pulire accuratamente il supporto sul quale sarà posato il profilo da residui di olii, grassi e sporcizia in generale.
4. A superficie asciutta applicare il proband fix.
5. Premere il profilo contro la parete esercitando una corretta pressione.

Posa con viti o chiodi

3. Fissare il profilo con viti o chiodi.



PVC ESPANSO - 2 FINITURE LEGNO

lung. barre 2,5 ml - conf. 40 PZ - 100 ml

Articolo	L x H mm
PSAW... 20	21 x 21

Disponibile nelle finiture legno: 05W - 10W, e nei colori: B - GC - GS - N. La sigla del colore scelto va aggiunta al codice prodotto. Esempio: PSAW...20 (colore scelto Nero) PSAWN 20.



PVC ESPANSO - 4 COLORI

lung. barre 2,5 ml - conf. 40 PZ - 100 ml

Articolo	L x H mm
PSAW... 20	21 x 21

UTILIZZARE PROBAND FIX PER IL FISSAGGIO A PARETE DEL PROFILO NELLA VERSIONE SENZA ADESIVO



GAMMA COLORI

B - Bianco	GC - Grigio chiaro	GS - Grigio scuro	N - Nero	05W - Rovere chiaro (strip)	10W - Wengè (panga-panga - wengè)

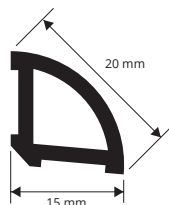
La colorazione/tonalità della finitura legno in PVC rigido espanso risulta leggermente differente rispetto alla pellicola che viene normalmente applicata sui profili in alluminio.

PROANGLE WOOD


PVC ESPANSO
IN 2 FINITURE LEGNO E 4 COLORI IN TINTA

PROANGLE WOOD è un profilo perimetrale in resina vinilica espansa, molto leggero, stabile e planare disponibile nei colori bianco, grigio chiaro, grigio scuro, nero e in 2 finiture effetto legno. Il profilo ha una buona resistenza agli agenti chimici e può essere fissato alla parete con proband fix, viti o chiodi. **PROANGLE WOOD** in resina vinilica espansa è idoneo per qualsiasi pavimento interno.

PGAW... 15



ESEMPIO E ISTRUZIONI TECNICHE DI POSA




1. Scegliere "PROANGLE WOOD" in funzione nel colore desiderato.
2. Tagliare "PROANGLE WOOD" alla lunghezza desiderata.

Posa con proband fix

3. Pulire accuratamente il supporto sul quale sarà posato il profilo da residui di olii, grassi e sporcizia in generale.
4. A superficie asciutta applicare il proband fix.
5. Premere il profilo contro la parete esercitando una corretta pressione.

Posa con viti o chiodi

3. Fissare il profilo con viti o chiodi.



PVC ESPANSO - 2 FINITURE LEGNO

lung. barre 2,5 ml - conf. 40 PZ - 100 ml

Articolo	L x H mm
PGAW... 15	15 x 15

Disponibile nelle finiture legno: 05W - 10W e nei colori: B - GC - GS - N. La sigla del colore scelto va aggiunta al codice prodotto. Esempio: PGAW...15 (colore scelto Nero) PGAWN 15.



PVC ESPANSO - 4 COLORI

lung. barre 2,5 ml - conf. 40 PZ - 100 ml

Articolo	L x H mm
PGAW... 15	15 x 15

UTILIZZARE PROBAND FIX PER IL FISSAGGIO A PARETE DEL PROFILO NELLA VERSIONE SENZA ADESIVO



GAMMA COLORI

B - Bianco	GC - Grigio chiaro	GS - Grigio scuro	N - Nero	05W - Rovere chiaro (strip)	10W - Wengè (panga-panga - wengè)

La colorazione/tonalità della finitura legno in PVC rigido espanso risulta leggermente differente rispetto alla pellicola che viene normalmente applicata sui profili in alluminio.