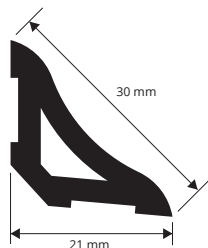


# PROSEAL WOOD

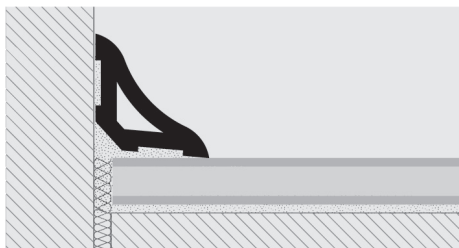
PVC ESPANSO  
IN 2 FINITURE LEGNO E 4 COLORI IN TINTA

**PROSEAL WOOD** è un profilo perimetrale in resina vinilica espansa, molto leggero, stabile e planare disponibile nei colori bianco, grigio chiaro, grigio scuro, nero e in 2 finiture effetto legno. Il profilo ha una buona resistenza agli agenti chimici e può essere fissato alla parete con proband fix, viti o chiodi. **PROSEAL WOOD** in resina vinilica espansa è idoneo per qualsiasi pavimento interno.


PSAW... 20  
scala 1:1



## ESEMPIO E ISTRUZIONI TECNICHE DI POSA



1. Scegliere "PROSEAL WOOD" in funzione nel colore desiderato.
  2. Tagliare "PROSEAL WOOD" alla lunghezza desiderata.
- Posa con proband fix**
3. Pulire accuratamente il supporto sul quale sarà posato il profilo da residui di olii, grassi e sporcizia in generale.
  4. A superficie asciutta applicare il proband fix.
  5. Premere il profilo contro la parete esercitando una corretta pressione.
- Posa con viti o chiodi**
3. Fissare il profilo con viti o chiodi.



**PVC ESPANSO - 2 FINITURE LEGNO**  
lunghezza barre 2,5 ml - conf. 40 PZ - 100 ml

| Articolo   | L mm    | €/ml | €/Pz |
|------------|---------|------|------|
| PSAW... 20 | 21 x 21 |      |      |

Disponibile nelle finiture legno: 05W - 10W, e nei colori: B - GC - GS - N. La sigla del colore scelto va aggiunta al codice prodotto.  
Esempio: PSAW...20 (colore scelto Nero) PSAWN 20.



**PVC ESPANSO - 4 COLORI**  
lunghezza barre 2,5 ml - conf. 40 PZ - 100 ml

| Articolo   | L mm    | €/ml | €/Pz |
|------------|---------|------|------|
| PSAW... 20 | 21 x 21 |      |      |

**UTILIZZARE PROBAND FIX PER IL FISSAGGIO A PARETE  
DEL PROFILO NELLA VERSIONE SENZA ADESIVO**



## GAMMA COLORI

|                   |                           |                          |                 |                                    |  |
|-------------------|---------------------------|--------------------------|-----------------|------------------------------------|--|
|                   |                           |                          |                 |                                    |  |
| <b>B</b> - Bianco | <b>GC</b> - Grigio chiaro | <b>GS</b> - Grigio scuro | <b>N</b> - Nero | <b>05W</b> - Rovere chiaro (strip) | <b>10W</b> - Wengè (panga-panga - wengè) |

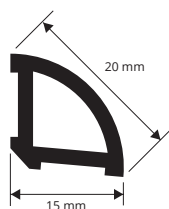
La colorazione/tonalità della finitura legno in PVC rigido espanso risulta leggermente differente rispetto alla pellicola che viene normalmente applicata sui profili in alluminio.

# PROANGLE WOOD

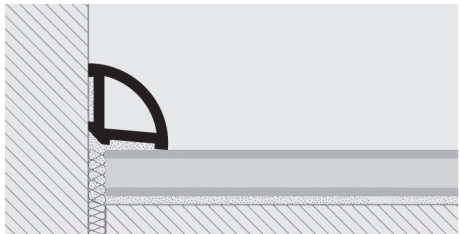
PVC ESPANSO  
IN 2 FINITURE LEGNO E 4 COLORI IN TINTA

**PROANGLE WOOD** è un profilo perimetrale in resina vinilica espansa, molto leggero, stabile e planare disponibile nei colori bianco, grigio chiaro, grigio scuro, nero e in 2 finiture effetto legno. Il profilo ha una buona resistenza agli agenti chimici e può essere fissato alla parete con proband fix, viti o chiodi. **PROANGLE WOOD** in resina vinilica espansa è idoneo per qualsiasi pavimento interno.


PGAW... 15  
scala 1:1



## ESEMPIO E ISTRUZIONI TECNICHE DI POSA



1. Scegliere "PROANGLE WOOD" in funzione nel colore desiderato.
  2. Tagliare "PROANGLE WOOD" alla lunghezza desiderata.
- Posa con proband fix**
3. Pulire accuratamente il supporto sul quale sarà posato il profilo da residui di olii, grassi e sporcizia in generale.
  4. A superficie asciutta applicare il proband fix.
  5. Premere il profilo contro la parete esercitando una corretta pressione.
- Posa con viti o chiodi**
3. Fissare il profilo con viti o chiodi.



**PVC ESPANSO - 2 FINITURE LEGNO**  
lunghezza barre 2,5 ml - conf. 40 PZ - 100 ml

| Articolo   | L mm    | €/ml | €/Pz |
|------------|---------|------|------|
| PGAW... 15 | 15 x 15 |      |      |

Disponibile nelle finiture legno: 05W - 10W e nei colori: B - GC - GS - N. La sigla del colore scelto va aggiunta al codice prodotto.  
Esempio: PGAW...15 (colore scelto Nero) PGAWN 15.



**PVC ESPANSO - 4 COLORI**  
lunghezza barre 2,5 ml - conf. 40 PZ - 100 ml

| Articolo   | L mm    | €/ml | €/Pz |
|------------|---------|------|------|
| PGAW... 15 | 15 x 15 |      |      |

**UTILIZZARE PROBAND FIX PER IL FISSAGGIO A PARETE  
DEL PROFILO NELLA VERSIONE SENZA ADESIVO**



## GAMMA COLORI

|                   |                           |                          |                 |                                    |  |
|-------------------|---------------------------|--------------------------|-----------------|------------------------------------|--|
|                   |                           |                          |                 |                                    |  |
| <b>B</b> - Bianco | <b>GC</b> - Grigio chiaro | <b>GS</b> - Grigio scuro | <b>N</b> - Nero | <b>05W</b> - Rovere chiaro (strip) | <b>10W</b> - Wengè (panga-panga - wengè) |

La colorazione/tonalità della finitura legno in PVC rigido espanso risulta leggermente differente rispetto alla pellicola che viene normalmente applicata sui profili in alluminio.