



**PROSHELL D ALL** è un profilo in alluminio anodizzato e brillantato con superficie a vista inclinata di 45° che consente di raccordare i pavimenti e rivestimenti realizzati con piastrelle e mosaici in basso spessore. Il profilo è particolarmente idoneo a garantire la pulizia e quindi l'igiene in ambienti interni ove è richiesta una buona resistenza alle sollecitazioni meccaniche e chimiche. La sua particolare sezione e la disponibilità in tre diverse finiture rendono **PROSHELL D ALL** un profilo molto ricercato che consente una posa a regola d'arte.

# PROSHELL D ALL

ALLUMINIO ANODIZZATO E BRILLANTATO  
ARGENTO, CROMO E ORO

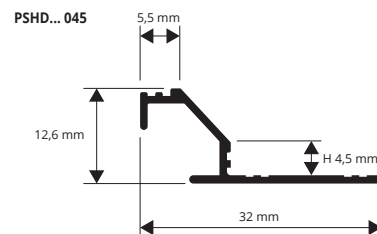


**ALLUMINIO ANODIZZATO ARGENTO thermo packed**  
Lungh. barre 2,7 ml - conf. 40 PZ - 108 ml

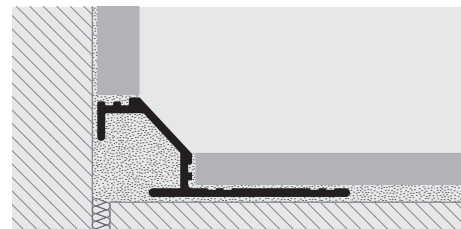
Articolo	H mm		
PSHDAA 045	4,5		

**ALLUMINIO BRILLANTATO CROMO/ORO thermo packed**  
Lungh. barre 2,7 ml - conf. 40 PZ - 108 ml

Articolo	H mm		
PSHDBC 045	4,5		
PSHDBO 045	4,5		

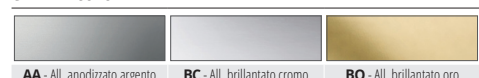


### ESEMPI E ISTRUZIONI TECNICHE DI POSA



1. Scegliere "PROSHELL D ALL" in funzione della finitura desiderata.
2. Tagliare "PROSHELL D ALL" alla lunghezza desiderata ed applicare l'adesivo sul supporto dove sarà posato il profilo.
3. Premere l'aletta di ancoraggio di "PROSHELL D ALL" nell'adesivo.
4. Posare il pavimento e il rivestimento avendo cura di allinearli al profilo e di lasciare una fuga di circa 2 millimetri. Rimuovere immediatamente residui di adesivo dalla superficie del profilo.
5. Stuccare accuratamente le fughe tra profilo e piastrella onde evitare il ristagno di eventuale acqua. Rimuovere immediatamente residui di stucco dalla superficie del profilo.

### GAMMA COLORI



**PROSHELL R ALL** è un profilo in alluminio anodizzato e brillantato a forma di sguscia concava che consente di raccordare i pavimenti e rivestimenti realizzati con piastrelle e mosaici in basso spessore. Il profilo è particolarmente idoneo a garantire la pulizia e quindi l'igiene in ambienti interni ove è richiesta una buona resistenza alle sollecitazioni meccaniche e chimiche. La sua particolare sezione e la disponibilità in tre diverse finiture rendono **PROSHELL R ALL** un profilo molto ricercato che consente una posa a regola d'arte anche in ambienti soggetti ad elevate sollecitazioni meccaniche.

# PROSHELL R ALL

ALLUMINIO ANODIZZATO E BRILLANTATO  
ARGENTO, CROMO E ORO

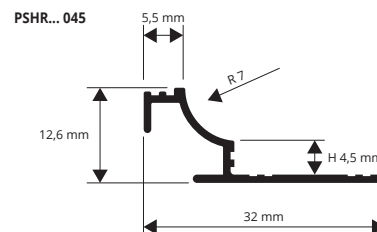


**ALLUMINIO ANODIZZATO ARGENTO thermo packed**  
Lungh. barre 2,7 ml - conf. 40 PZ - 108 ml

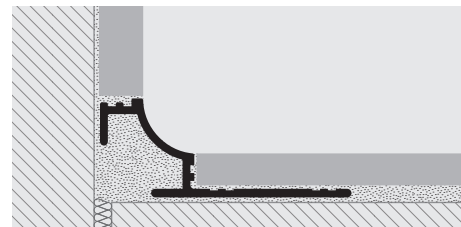
Articolo	H mm		
PSHRAA 045	4,5		

**ALLUMINIO BRILLANTATO CROMO/ORO thermo packed**  
Lungh. barre 2,7 ml - conf. 40 PZ - 108 ml

Articolo	H mm		
PSHRBC 045	4,5		
PSHRBO 045	4,5		



### ESEMPI E ISTRUZIONI TECNICHE DI POSA



1. Scegliere "PROSHELL R ALL" in funzione della finitura desiderata.
2. Tagliare "PROSHELL R ALL" alla lunghezza desiderata ed applicare l'adesivo sul supporto dove sarà posato il profilo.
3. Premere l'aletta di ancoraggio di "PROSHELL R ALL" nell'adesivo.
4. Posare il pavimento e il rivestimento avendo cura di allinearli al profilo e di lasciare una fuga di circa 2 millimetri. Rimuovere immediatamente residui di adesivo dalla superficie del profilo.
5. Stuccare accuratamente le fughe tra profilo e piastrella onde evitare il ristagno di eventuale acqua. Rimuovere immediatamente residui di stucco dalla superficie del profilo.

### GAMMA COLORI



\* = Articolo a richiesta minimo d'ordine 100 Pz. Tempi di produzione 4/5 settimane. Prezzo da concordare