

PROBORD ist ein Winkelprofile aus Edelstahl AISI 304/1.4301-V2A glänzend und satiniert. Es ist geeignet für den Kantenschutz von Verkleidung aus Keramik. Sein besonderer Schnitt, die Oberflächendekors machen **PROBORD** ein hochwertiges Profil passend zum PROLISTEL und PROSHELL für eine kunstgerechte Verlegung in Bereiche mit hohen mechanischen Belastungen.

PROBORD

EDELSTAHL AISI 304/1.4301-V2A
GLÄNZEND UND SATINIERT



EDELSTAHL AISI 304/1.4301-V2A GLÄNZEND mit Schutzfolie
Stangenlänge 2,7 Lfm - VE 15 Stk. - 40,5 Lfm - 10/10mm

Artikel	H mm	€/Lfm	€/Stk.
PEBDAC 08	08		
PEBDAC 10	10		
PEBDAC 125	12,5		

EDELSTAHL AISI 304/1.4301-V2A SATINIERT mit Schutzfolie
Stangenlänge 2,7 Lfm - VE 15 Stk. - 40,5 Lfm - 10/10mm

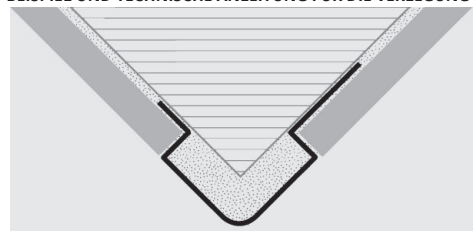
Artikel	H mm	€/Lfm	€/Stk.
PEBDACS 08	08		
PEBDACS 10	10		
PEBDACS 125	12,5		

FARBPALETTE



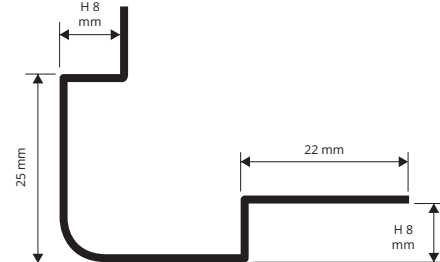
FÜR DEN KONKAKT MIT LEBENSMITTELN GEEIGNET

BEISPIEL UND TECHNISCHE ANLEITUNG FÜR DIE VERLEGUNG

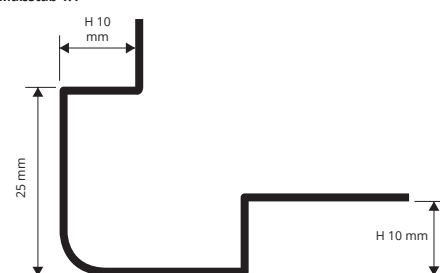


1. Je nach Höhe der Fliese "PROBORD" auswählen.
2. Das zugeschnittene "PROBORD" anbringen, anpassen und Fliesenkleber in Anwendungsbereich auftragen.
3. Der Schenkel von "PROBORD" auf die Klebemasse drücken.
4. Die Fliesen sorgsam auf gleicher Höhe mit der Profilkante mit einer Fuge von etwa 2 mm anbringen. Sofort die Reste von Kleber von der Oberfläche des Profils entfernen.
5. Der Raum zwischen Profil und Fliesen großzügig mit Fugenkleber gegen Wassereinlagerungen absichern. Sofort die Reste von Kleber von der Oberfläche des Profils entfernen.

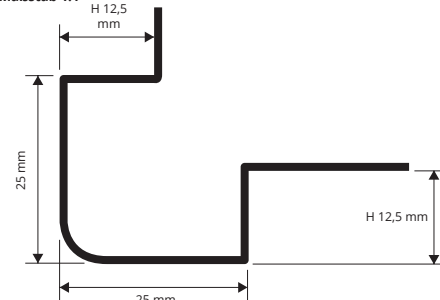
PEBDAC/ACS 08
Maßstab 1:1



PEBDAC/ACS 10
Maßstab 1:1



PEBDAC/ACS 125
Maßstab 1:1



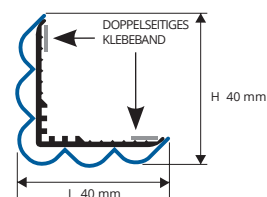
PROEDGE FLEX ist ein Kantenschutzprofil aus stoßfestes, farbiges, koextrudiertes und ungiftiges Vinylharz mit einer harten innen und weichen außen Struktur. Sein besonderer Schnitt, die verschiedene Farben machen **PROEDGE FLEX** ein Profil einfach zu verlegen für eine kunstgerechte Verlegung.

PROEDGE FLEX

STOSSFESTES, FARBIGES, KOEXTRUDIERTES
UND UNGIFTIGES VINYLHARZ



PFC... 40/40A
Maßstab 1:2



PVC KOEXTRUDIERTES - L 40 X 40MM
Stangenlänge 2,7 Lfm - VE 15 Stk. - 40,5 Lfm

Artikel	H mm	€/Lfm	€/Stk.
PFC...40	40		

PVC KOEXTRUDIERTES MIT KLEBESTOFF - L 40 X 40MM
Stangenlänge 2,7 Lfm - VE 15 Stk. - 40,5 Lfm

Artikel	H mm	€/Lfm	€/Stk.
PFC...40A	40		

BEISPIEL UND TECHNISCHE ANLEITUNG FÜR DIE VERLEGUNG



1. Je nach Farbe "PROEDGE FLEX" auswählen.
2. "PROEDGE FLEX" auf gewünschte Länge schneiden.
3. Säubern Sie die Auflagefläche von Ölen, Fetten und Schmutzigkeit.
4. Wenn die Auflagefläche trocken ist, die Silikonfolie (Version mit Klebestreifen) entfernen, die Trockenheit des Profils prüfen, das Profil drücken ohne einschlagen/Silikon auf die saubere und trockene Auflagefläche auftragen (Version ohne Klebestreifen), das Profil drücken ohne einschlagen.

GAMMA COLORI



BEI MINDESTABNAHME 100 STK. pro Farbe und Höhe (Preis und Zeiten nach Vereinbarung)

