

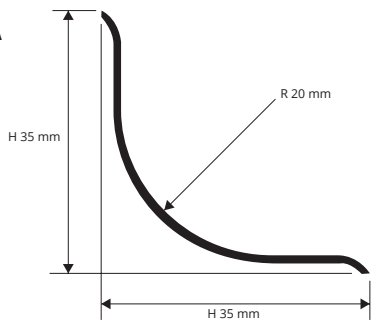
PROROUND

EDELSTAHL AISI 304/1.4301-V2A
GLÄNZEND UND SATINIERT

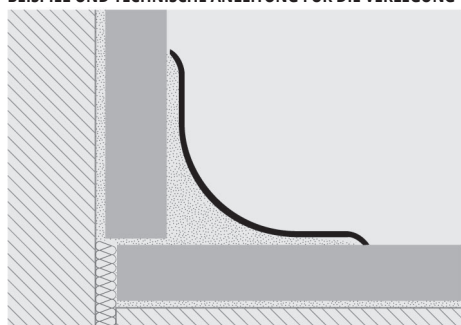
PROROUND ist ein Profil aus Edelstahl AISI 304/1.4301-V2A glänzend und satiniert im Form von Kehle. Es erleichtert die Reinigung und Hygiene in Bereiche mit hohen mechanischen und chemischen Belastungen. Sein besonderer Schnitt, die zwei Oberflächendekors und die Formstücke wie Außen- und Innenecken machen **PROROUND** ein hochwertiges Profil für eine kunstgerechte Verlegung auch in Bereiche mit hohen mechanischen Belastungen.

hygienisch-sanitäre Anschlussprofile

PRDAC/S 35
PRDAC/S 35A
Maßstab 1:1



BEISPIEL UND TECHNISCHE ANLEITUNG FÜR DIE VERLEGUNG



EDELSTAHL AISI 304/1.4301-V2A GLÄNZEND mit Schutzfolie
35 x 35 mm - Stangenlänge 2,7 Lfm - VE 20 Stk. - 54 Lfm - 10/10 mm

Artikel	H mm	€/Lfm	€/Stk.
PRDAC 35	35		
PRDAC 35A	35		



EDELSTAHL AISI 304/1.4301-V2A SATINIERT mit Schutzfolie
35 x 35 mm - Stangenlänge 2,7 Lfm - VE 20 Stk. - 54 Lfm - 10/10 mm

Artikel	H mm	€/Lfm	€/Stk.
PRDACS 35	35		
PRDACS 35A	35		

1. Je nach Farbe "PROROUND" auswählen. 2. "PROROUND" auf gewünschte Länge schneiden. 3. Säubern Sie die Auflagefläche von Ölen, Fetten und Schmutzigkeit. 4. Wenn die Auflagefläche trocken ist, die Silikonfolie (Version mit Klebestreifen) entfernen, die Trockenheit des Profils prüfen, das Profil drücken ohne einschlagen/Silikon auf die saubere und trockene Auflagefläche auftragen (Version ohne Klebestreifen), das Profil drücken ohne einschlagen.


FARBPALETTE



FÜR DEN KONKAKT MIT LEBENSMITTELN GEEIGNET

VORGESCHWEISSTE ANSCHLUSSPROFILE ohne lücken

EDELSTAHL GLÄNZEND UND SATINIERT



EDELSTAHL AISI 304/1.4301-V2A GLÄNZEN - VE 10 Stk.

Artikel	L mm	€/VE
PRDI/10	100	
PRDE/10	100	
PRTE/10	80	

EDELSTAHL AISI 304/1.4301-V2A SATINIERT - VE 10 Stk.

Artikel	L mm	€/VE
PRDIS/10	100	
PRDES/10	100	
PRTES/10	80	

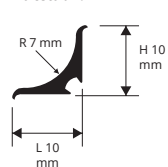
PROSANI STRIP & PROSANI STRIP KIT

FLEXIBELS UNGIFTIGES VINYLHARZ

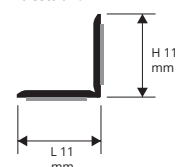
PROSANI STRIP und **PROSANI STRIP KIT** sind Profile aus stoßfestem, ungiftigem Vinylharz weiß im Form von Kehle. Es erleichtert die Reinigung und Hygiene zwischen der Verkleidung und Waschbecken, Badewannen, Whirlpool und Duschen. **PROSANI STRIP KIT** hat schon beidseitig klebend Butylkelber, dagegen muß **PROSANI STRIP** mit Silicon aufgetragen sein. Der besondere Schnitt, macht **PROSANI STRIP** und **PROSANI STRIP KIT** hochwertige Profile für eine kunstgerechte Verlegung.

hygienisch-sanitäre Anschlussprofile

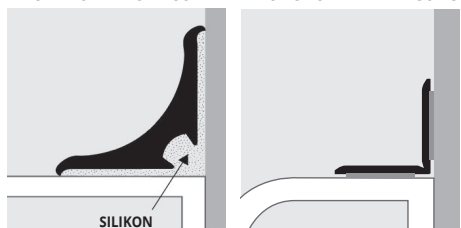
PSS 10
Maßstab 1:1



PSS 1035
Maßstab 1:1



BEISPIEL UND TECHNISCHE ANLEITUNG FÜR DIE VERLEGUNG



1. Je nach Farbe "PROSANI STRIP & PROSANI STRIP KIT" auswählen. 2. "PROSANI STRIP & PROSANI STRIP KIT" auf gewünschte Länge schneiden. 3. Säubern Sie die Auflagefläche von Ölen, Fetten und Schmutzigkeit. 4. Wenn die Auflagefläche trocken ist, die Silikonfolie (Version mit Klebestreifen) entfernen, die Trockenheit des Profils prüfen, das Profil drücken ohne einschlagen/Silikon auf die saubere und trockene Auflagefläche auftragen (Version ohne Klebestreifen), das Profil drücken ohne einschlagen.



PROSANI STRIP - FLEXIBLES WEISSES VINYLHARZ

rollen 25 Lfm

Artikel	LxH mm	€/Lfm	€/rollen
PSS 10	10 X 10		

PROSANI STRIP KIT - FLEXIBLES WEISSES VINYLHARZ

rollen 3,5 Lfm

Artikel	LxH mm	€/Lfm	€/rollen
PSS 1035	11 X 11		



FARBPALETTE

