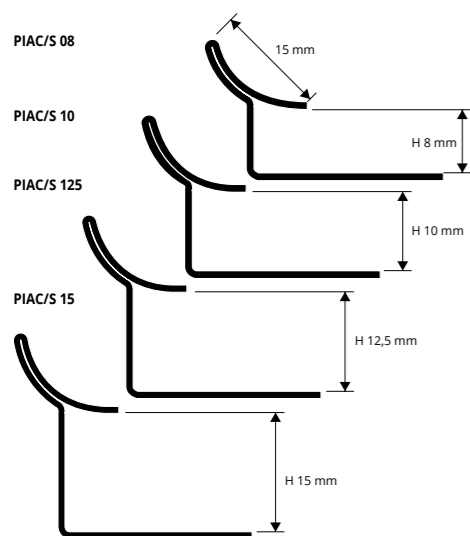


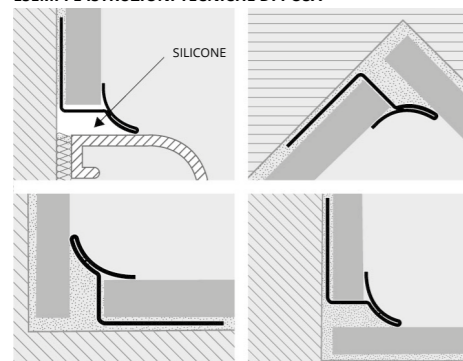
# PROINTER AC

ACCIAIO INOX AISI 304/1.4301-V2A LUCIDO SUPER LUCIDO E SATINATO

**PROINTER AC** è un profilo in acciaio inox AISI 304/1.4301-V2A lucido, super lucido, satinato a forma di sguscia concava, particolarmente idoneo a garantire la pulizia e quindi l'igiene in ambienti ove è richiesta una elevata resistenza alle sollecitazioni meccaniche e chimiche. La sua particolare sezione e la disponibilità in tre diverse finiture, quattro diverse altezze e dei pezzi speciali quali angolo esterno, angolo interno a 3 vie e angolo interno a 2 vie rendono **PROINTER AC** un profilo molto ricercato facilmente abbinabile al rivestimento che consente una posa a regola d'arte anche in ambienti soggetti ad elevate sollecitazioni meccaniche.



### ESEMPI E ISTRUZIONI TECNICHE DI POSA



1. Scegliere "PROINTER AC" in funzione dello spessore della piastrella e della finitura desiderata. 2. Tagliare "PROINTER AC" alla lunghezza desiderata ed applicare l'adesivo sul supporto dove sarà posato il profilo. 3. Premere l'aletta di ancoraggio di "PROINTER AC" nell'adesivo. 4. Posare le piastrelle avendo cura di allinearle al profilo e di lasciare una fuga di circa 2 millimetri. Rimuovere immediatamente residui di adesivo dalla superficie del profilo. 5. Stuccare accuratamente le fughe tra profilo e piastrella onde evitare il ristagno di eventuale acqua. Rimuovere immediatamente residui di stucco dalla superficie del profilo.



ACCIAIO INOX AISI 304/1.4301-V2A LUCIDO con film protettivo  
lungh. barre 2,7 ml - conf. 20 PZ - 54 ml - 10/10 mm

Articolo	H mm		
PIAC 08	8		
PIAC 10	10		
PIAC 125	12,5		
PIAC 15	15		*

ACCIAIO INOX AISI 304/1.4301-V2A SUPER LUCIDO thermo packed  
lungh. barre 2,7 ml - conf. 20 PZ - 54 ml - 10/10 mm

Articolo	H mm		
PIACML 08	8		*
PIACML 10	10		*
PIACML 125	12,5		*
PIACML 15	15		*

### GAMMA COLORI

AC - Acciaio inox AISI 304/1.4301-V2A lucido	ACML - Acciaio inox AISI 304/1.4301-V2A super lucido	ACS - Acciaio inox AISI 304/1.4301-V2A satinato
--	--	---



ACCIAIO INOX AISI 304/1.4301-V2A SATINATO con film protettivo  
lungh. barre 2,7 ml - conf. 20 PZ - 54 ml - 10/10 mm

Articolo	H mm		
PIACS 08	8		
PIACS 10	10		
PIACS 125	12,5		*
PIACS 15	15		*

### RACCORDI ANGOLI INTERNI, ESTERNI E TRE VIE PROINTER

PLASTICA VERN. per ACCIAIO LUCIDO - conf. 10 PZ

Articolo			
REPIAC (ang. esterno)			
RIPIAC (ang. interno 2 vie)			
RITPIAC (ang. interno 3 vie)			

### RACCORDI ANGOLI INTERNI, ESTERNI E TRE VIE PROINTER

PLASTICA VERN. per ACCIAIO SATINATO - conf. 10 PZ

Articolo			
REPIACS (ang. esterno)			
RIPIACS (ang. interno 2 vie)			
RITPIACS (ang. interno 3 vie)			

© 2020 All rights reserved by Progress Profiles. Printed in Italy

© 2020 All rights reserved by Progress Profiles. Printed in Italy

# PROINTER AC

ACCIAIO INOX AISI 316/1.4404-V4A LUCIDO E SATINATO



ACCIAIO INOX AISI 316/1.4404-V4A LUCIDO  
lungh. barre 2,7 ml - conf. 20 PZ - 54 ml - 10/10 mm

Articolo	H mm		
PIACM 08	8		
PIACM 10	10		
PIACM 125	12,5		
PIACM 15	15		



ACCIAIO INOX AISI 316/1.4404-V4A SATINATO  
lungh. barre 2,7 ml - conf. 20 PZ - 54 ml - 10/10 mm

Articolo	H mm		
PIACMS 08	8		*
PIACMS 10	10		*
PIACMS 125	12,5		*
PIACMS 15	15		*

### RACCORDI ANGOLI INTERNI, ESTERNI E TRE VIE PROINTER

PLASTICA VERN. per ACCIAIO LUCIDO - conf. 10 PZ

Articolo			
REPIACM (ang. esterno)			*
RIPIACM (ang. interno 2 vie)			*
RITPIACM (ang. interno 3 vie)			*

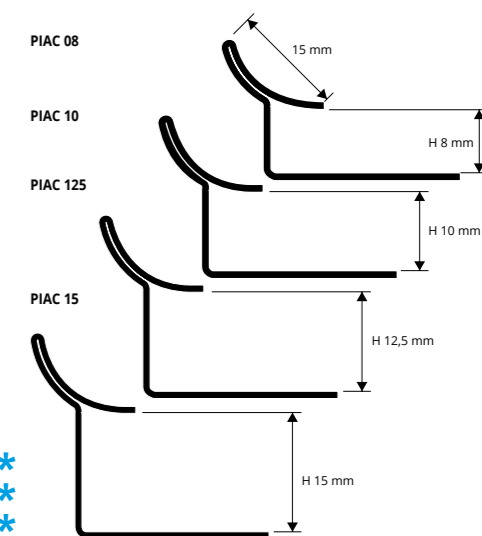
### RACCORDI ANGOLI INTERNI, ESTERNI E TRE VIE PROINTER

PLASTICA VERN. per ACCIAIO SATINATO - conf. 10 PZ

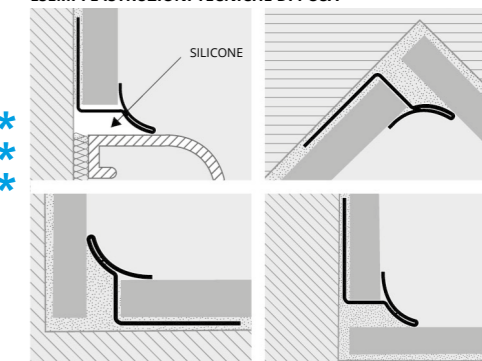
Articolo			
REPIACMS (ang. esterno)			*
RIPIACMS (ang. interno 2 vie)			*
RITPIACMS (ang. interno 3 vie)			*

### GAMMA COLORI

ACM - Acciaio inox AISI 316/1.4404-V4A lucido	ACMS - Acciaio inox AISI 316/1.4404-V4A satinato
---	--



### ESEMPI E ISTRUZIONI TECNICHE DI POSA

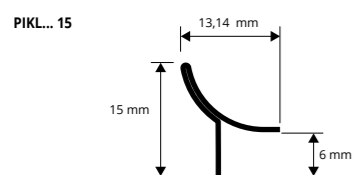


1. Scegliere "PROINTER AC 316" in funzione dello spessore della piastrella e della finitura desiderata. 2. Tagliare "PROINTER AC 316" alla lunghezza desiderata ed applicare l'adesivo sul supporto dove sarà posato il profilo. 3. Premere l'aletta di ancoraggio di "PROINTER AC 316" nell'adesivo. 4. Posare le piastrelle avendo cura di allinearle al profilo e di lasciare una fuga di circa 2 millimetri. Rimuovere immediatamente residui di adesivo dalla superficie del profilo. 5. Stuccare accuratamente le fughe tra profilo e piastrella onde evitare il ristagno di eventuale acqua. Rimuovere immediatamente residui di stucco dalla superficie del profilo.

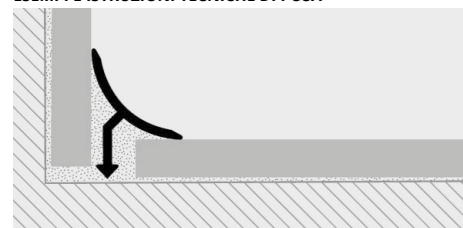
# PROINTER KL ACC

ACCIAIO INOX AISI 304/1.4301-V2A

**PROINTER KL ACC** è un profilo in acciaio a forma di sguscia concava che consente di raccordare i pavimenti con i rivestimenti. Il profilo è particolarmente idoneo a garantire la pulizia e quindi l'igiene in ambienti interni ove è richiesta una buona resistenza alle sollecitazioni meccaniche e chimiche. La sua particolare sezione rende **PROINTER KL ACC** un profilo molto ricercato che consente una posa a regola d'arte.



### ESEMPI E ISTRUZIONI TECNICHE DI POSA



1. Scegliere "PROINTER KL ACC" in funzione della finitura desiderata. 2. Tagliare "PROINTER KL ACC" alla lunghezza desiderata. 3. Applicare il silicone lungo il raccordo parete - pavimento. 4. Premere la punta a freccia di "PROINTER KL ACC" nel silicone avendo cura di farlo aderire alla parete e al pavimento.

IDONEO AL CONTATTO CON PRODOTTI ALIMENTARI



ACCIAIO INOX AISI 304/1.4301-V2A LUCIDO con pellicola protettiva  
lungh. barre 2,7 ml - conf. 40 PZ - 108 ml - 8/10

Articolo	H mm		
PIKLAC 15	15		

ACCIAIO INOX AISI 304/1.4301-V2A SATINATO con pellicola protettiva  
lungh. barre 2,7 ml - conf. 40 PZ - 108 ml - 8/10

Articolo	H mm		
PIKLACS 15	15		

### GAMMA COLORI

AC - Acciaio inox AISI 304/1.4301-V2A lucido	ACS - Acciaio inox AISI 304/1.4301-V2A satinato
--	---



ACCIAIO INOX AISI 304/1.4301-V2A SABBATO con pellicola protettiva  
lungh. barre 2,7 ml - conf. 40 PZ - 108 ml - 8/10

Articolo	H mm		
PIKLACSB 15	15		*

ACCIAIO INOX AISI 304/1.4301-V2A SUPER LUCIDO con pellicola protettiva  
lungh. barre 2,7 ml - conf. 40 PZ - 108 ml - 8/10

Articolo	H mm		
PIKLACML 15	15		*

### A RICHIESTA MINIMO 100 PZ

ACSB - Acciaio inox AISI 304/1.4301-V2A sabbato	ACML - Acciaio inox AISI 304/1.4301-V2A super lucido
---	--

\* = Articolo a richiesta minimo d'ordine 100 pz. Tempi di produzione 4/5 settimane. Prezzo da concordare

**PROINTER KL ACC 316** è un profilo in acciaio lucido e satinato a forma sguscia concava che consente di raccordare i pavimenti con i rivestimenti. Il profilo è particolarmente idoneo a garantire la pulizia e quindi l'igiene in ambienti interni ove è richiesta una buona resistenza alle sollecitazioni meccaniche e chimiche. La sua particolare sezione in due finiture rendono PROINTER KL ACC 316 un profilo molto ricercato che consente una posa a regola d'arte.



ACCIAIO INOX AISI 316/1.4404-V4A LUCIDO  
lungh. barre 2,7 ml - conf. 40 PZ - 108 ml - 8/10

Articolo	H mm		
PIKLACM 15	15		



ACCIAIO INOX AISI 316/1.4404-V4A SATINATO  
lungh. barre 2,7 ml - conf. 40 PZ - 108 ml - 8/10

Articolo	H mm		
PIKLACMS 15	15		*

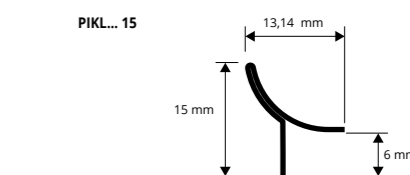
### GAMMA COLORI

ACM - Acciaio inox AISI 316/1.4404-V4A lucido	ACMS - Acciaio inox AISI 316/1.4404-V4A satinato
---	--

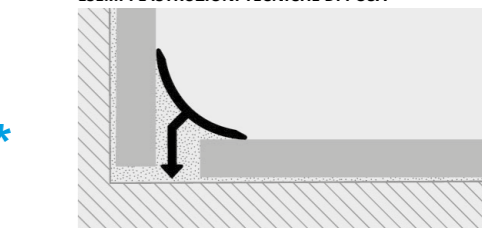
\* = Articolo a richiesta minimo d'ordine 200 pz. Tempi di produzione 4/5 settimane. Prezzo da concordare

# PROINTER KL ACC

ACCIAIO INOX AISI 316/1.4404-V4A



### ESEMPI E ISTRUZIONI TECNICHE DI POSA



1. Scegliere "PROINTER KL ACC 316" in funzione della finitura desiderata. 2. Tagliare "PROINTER KL ACC 316" alla lunghezza desiderata. 3. Applicare il silicone lungo il raccordo parete - pavimento. 4. Premere la punta a freccia di "PROINTER KL ACC 316" nel silicone avendo cura di farlo aderire alla parete e al pavimento.

IDONEO AL CONTATTO CON PRODOTTI ALIMENTARI