

# PROSHOWER LINEAR SYSTEM

**Il sistema che rivoluziona l'ambiente doccia.**


**Sistema innovativo che coniuga funzionalità e design per soddisfare, con un'ampia e versatile gamma di soluzioni, ogni specifica esigenza in fatto di "ambiente doccia".**

Pratico, veloce e in sintonia con i moderni stili d'arredo, si compone di elementi e finiture di primissima qualità: la membrana PROFOIL, per una corretta impermeabilizzazione semplice e duratura; il piatto doccia PROSHOWER PANEL che garantisce una perfetta pendenza e riduce i tempi di posa; i profili della linea PROSHOWER PROFILE che completano il perimetro del piatto doccia e sostengono una eventuale lastra in vetro. Infine lo scarico PROSHOWER BASE L / BASIC, disponibile in più lunghezze e con diverse griglie di finitura in acciaio inox, per donare un tocco di design contemporaneo.

**The innovative system for the shower.**

**PROSHOWER SYSTEM is an innovative system that combines functionality and design to provide a wide range of solutions for your next shower project.**

Modern design styling, easy installation techniques it includes: PROFOIL waterproofing membrane, for an easy and lasting waterproofing; PROSHOWER PANEL waterproof shower base which guarantees a perfect slope and reduces the working time; the profiles of PROSHOWER PROFILE LINE to finish the outer edge of the shower tray and hold the shower glass, last but not least PROSHOWER BASE / BASIC available in many sizes and with several grids in stainless steel of contemporary design.



PROSHOWER TOP



PROSHOWER BASE L/BASIC




PROSHOWER PANEL




PROLISTEL CHANNEL




PROSHOWER PROFILE GLASS



PROSHOWER PROFILE WALL



PROSHOWER PROFILE FRONT



PROSHOWER PROFILE



PROFOIL



PROBAND 150