


PROEND GRIP ist ein Stufenkantenprofil aus gold-, bronze- oder silberfarbigem, eloxiertem Aluminium und einem rutschfestem Einsatz aus selbstklebenden, 20 mm breiten, schwarzen Carborundum. Der Einsatz wird nach stattgefunder Montage, in die eigens im oberen sichtbaren Profilbereich vorhandene Rille eingesetzt. Das Profil wird mit Schrauben befestigt. Im Anschluss verdeckt man die Schraubenseite mit dem selbstklebenden Carborundumstreifen. Alternativ kann man den Winkel auch mit Silikon im unteren Bereich des Profils befestigen.



ALUMINIUM ELOXIERT Gold, Silber und Bronze mit Klebestreifen
Stangenlänge 3,4 lfm - VE 20 Stk. - 68 lfm

Artikel	H x L mm		
PEGR... 5230A	52 x 30		

ALUMINIUM ELOXIERT Gold, Silber und Bronze mit Klebestreifen
Stangenlänge 1,66 lfm - VE 20 Stk. 

Artikel	H x L mm		
PEGR... 523016AS	52 x 30		

In folgenden Farben erhältlich: AA - AO - AB. Der gewählte Farbcode wird an den Artikelcode angeschlossen. Beispiel: PEGR... 523016AS (gewähltes Farbe Silber eloxiert) PEGRAA 523016AS.

Der Carborundum-Klebestreifen (PROGRIP) wird nicht angebracht; die Rolle PGR 20 separat bestellen (siehe unten).


FARBPALETTE (für eine präzise Bewertung der Farben und des Oberflächendekors verweisen wir auf das beiliegende Datenblatt)



PROGRIP ist ein selbstklebendes Produkt aus Carborundum, dass sich aus einer Kunststoffolie mit hochwiderstandsfähigen Schleifkörnern zusammensetzt. Gewöhnlich kommt es in öffentlichen und privaten Bereichen zur Anwendung, um Treppenstufen rutschfester zu gestalten. In den aktuellen EU-Gesetzen für Unfallschutz sind solche Produkte vorgeschrieben. Es gibt **PROGRIP** in verschiedenen Farben und Breiten für alle technischen und optischen Anforderungen. Es empfiehlt sich das Aufbringen von 2 Streifen pro Stufe und das Abrunden der Enden.



FARBPALETTE




(für eine präzise Bewertung der Farben und des Oberflächendekors verweisen wir auf das beiliegende Datenblatt)



ALUMINIUM ELOXIERT Gold, Silber und Bronze perforiert
Stangenlänge 3,4 lfm - VE 20 Stk. - 68 lfm

Artikel	H x L mm		
PEGR... 5230F	52 x 30		

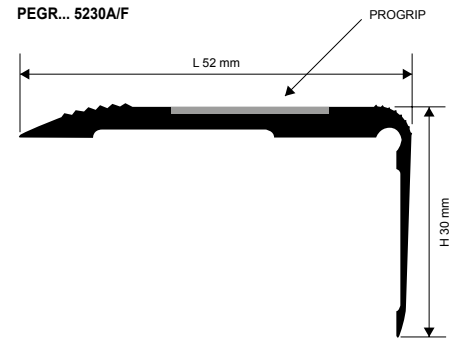
ALU. ELOX. Gold, Silber und Bronze perforiert mit Schrauben / Dübeln
Stangenlänge 1,66 lfm - VE 20 Stk. 

Artikel	H x L mm		
PEGR... 523016FS	52 x 30		

PROEND GRIP

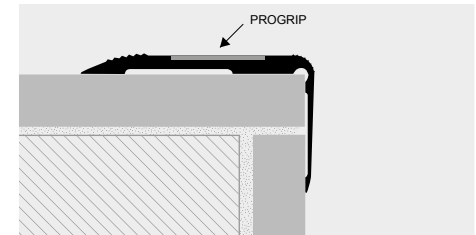
Gold-, Silber- und Bronzefarben
ELOXIERTES ALUMINIUM
+ RUTSCHFESTER EINSATZ

PEGR... 5230A/F



Stufenkantenprofile für bestehende Stufen

BEISPIEL UND TECHNISCHE ANLEITUNG FÜR DIE VERLEGUNG



- 1: Wählen Sie das für die Abdeckung der Stufenkante erforderliche Profil.
- 2: Säubern Sie die Auflagefläche und achten Sie dabei insbesondere darauf, dass sie fettfrei und trocken ist. Für das Anbringen ist eine Temperatur von mindestens 15° empfehlenswert.
- 3: Entfernen Sie das Schutzpapier vom Klebestreifen und verlegen Sie es unter Aufbringen eines gleichförmigen Drucks und ohne zu hämmern.

Sollten Sie sich für die perforierte Ausführung von PROEND GRIP entschieden haben, so Schrauben Sie das Profil an der Stufe an und verdecken Sie dann die Schrauben mit dem selbstklebenden Carborundum.

PROGRIP

CARBORUNDUM mit Klebestreifen
6 Farben

CARBORUNDUM KLEBESTREIFEN RUTSCHSCHUTZ für STUFEN
rollen 18,2 lfm

Artikel	Höle. mm		
PGRN 20 (Farbe Schwarz)	20		
PGRB 20 (Farbe Weiss)	20		
PGR T 20 (Transparent)	20		
PGRG 20 (Farbe Grau)	20		
PGRY 20 (Farbe Gelb)	20		
PGRM 20 (Farbe Braun)	20		
PGRN 25 (Farbe Schwarz)	25		
PGRB 25 (Farbe Weiss)	25		
PGR T 25 (Transparent)	25		
PGRG 25 (Farbe Grau)	25		
PGRY 25 (Farbe Gelb)	25		
PGRM 25 (Farbe Braun)	25		
PGRN 50 (Farbe Schwarz)	50		
PGRB 50 (Farbe Weiss)	50		
PGR T 50 (Transparent)	50		
PGRG 50 (Farbe Grau)	50		
PGRY 50 (Farbe Gelb)	50		
PGRM 50 (Farbe Braun)	50		

TECHNISCHE ANLEITUNG FÜR DIE VERLEGUNG

- 1: Säubern und entfetten Sie sorgfältig die Auflagefläche.
- 2: Runden Sie die Streifenenden ab.
- 3: Entfernen Sie das Schutzpapier vom Klebestreifen und verlegen Sie "PROGRIP" mit einer Walze.
- 4: Bringen Sie das Produkt keinesfalls bei einer Temperatur von unter 15° auf. Sollte dies dennoch erforderlich werden, wärmen Sie die Streifen und die Stufe vor dem Auftragen.
- 5: Bei Bedarf "PROGRIP" vor dem Aufbewahren mit einer Bürste von Unreinheiten säubern.
- 6: Beim Verlegen auf Fliesen, die Streifen so zuschneiden und abrunden, dass sie innerhalb der Fliese resultieren.
- 7: Versiegeln Sie die umlaufenden Ränder der Streifen sorgfältig, um das Einsickern von Wasser zu vermeiden.

PGRN 50



Rutschschutz für Stufen

BEISPIELE FÜR DIE VERLEGUNG

