

PROEND GRIP est un profilé pour marches en aluminium anodisé, doté d'un insert antidérapant en Carborundum adhésif noir de 20mm à appliquer, une fois le montage terminé, sur la partie supérieure du profilé. La pose du profilé peut être effectuée à l'aide de vis qui seront ensuite cachées par le Carborundum adhésif ou avec du silicone et/ou adhésif à appliquer sur la partie inférieure du profilé conçue pour assurer une excellente accroche. Il est réalisé en aluminium anodisé doté d'une finition argent, or, bronze avec une couverture d'anodisation d'environ 15/20 micron.

PROEND GRIP

ALUMINIUM ANODISÉ OR, ARGENT et BRONZE
+ INSERT ANTIDÉRAPANT



ALUMINIUM ANODISÉ OR, ARGENT et BRONZE avec adhésif
longueur b. 3,4 ML - cond. 20 Pces - 68 ML

Article	H x L mm		
PEGR... 5230A	52 x 30		



ALUMINIUM ANODISÉ OR, ARGENT et BRONZE percé
longueur b. 3,4 ML - cond. 20 Pces - 68 ML

Article	H x L mm		
PEGR... 5230F	52 x 30		

ALUMINIUM ANODISÉ OR, ARGENT et BRONZE avec adhésif
longueur b. 1,66 ML - cond. 20 Pces

Article	H x L mm		
PEGR... 523016AS	52 x 30		

Disponible en finition: AA - AO - AB. Le sigle de la couleur doit être ajouté au code de l'article. Exemple: PEGR... 523016AS (finition choisie anod. argent) PEGRAA 523016AS.

ALU. ANOD. OR, ARGENT et BRONZE percé avec vis et chevilles
longueur b. 1,66 ML - cond. 20 Pces

Article	H x L mm		
PEGR... 523016FS	52 x 30		

La bande de carborundum adhésif (PROGRIP) n'est pas appliquée, il faut commander le rouleau PGR 20 à part (voir ci-dessous).

GAMME COULEURS

(pour une meilleure évaluation des couleurs et des finitions consulter la fiche technique jointe)




PROGRIP est un produit auto-adhésif en carborundum constitué d'un film plastique assemblé à des granules abrasifs, très résistant à l'usure. Il est normalement utilisé pour garantir la sécurité des escaliers dans les lieux publics et privés conformément aux dispositions de la loi en matière de prévention des accidents. Il est disponible en des différentes couleurs et largeurs pour répondre à tout type d'exigence technique et esthétique. Il est conseillé d'appliquer deux bandes par marche en arrondissant l'extrémité.



CARBORUNDUM ADHÉSIF ANTIDÉRAPANT pour MARCHES
longueur rouleaux 18,2 ML

Article	Largh. mm		
PGRN 20 (couleur noir)	20		
PGRB 20 (couleur blanc)	20		
PGRT 20 (transparent)	20		
PGRG 20 (couleur gris)	20		
PGRY 20 (couleur jaune)	20		
PGRM 20 (couleur marron)	20		
PGRN 25 (couleur nero)	25		
PGRB 25 (couleur blanc)	25		
PGRT 25 (transparent)	25		
PGRG 25 (couleur gris)	25		
PGRY 25 (couleur jaune)	25		
PGRM 25 (couleur marron)	25		
PGRN 50 (couleur nero)	50		
PGRB 50 (couleur blanc)	50		
PGRT 50 (transparent)	50		
PGRG 50 (couleur gris)	50		
PGRY 50 (couleur jaune)	50		
PGRM 50 (couleur marron)	50		

GAMME COULEURS

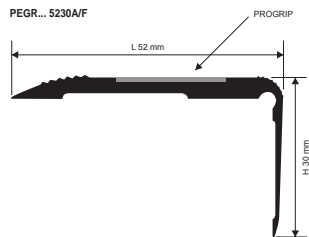


(pour une meilleure évaluation des couleurs et des finitions consulter la fiche technique jointe)

INSTRUCTION DE TECHNIQUES DE POSE

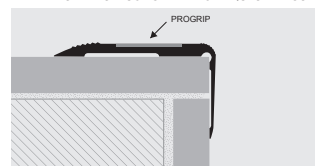
1: Nettoyer et dégraisser soigneusement la surface de pose. 2: Arrondir les extrémités des bandes. 3: Enlever le papier de protection de l'adhésif et poser le PROGRIP avec un rouleau. 4: Ne pas poser les bandes à une température inférieure à 15° ou chauffer les bandes et la marche auparavant. 5: Si cela est nécessaire nettoyer les impuretés avec une brosse. 6: Pour la pose sur carreaux, couper et arrondir les bandes à l'intérieur du carreau. 7: Sceller soigneusement les bords des bandes pour éviter les infiltrations d'eau.

PEGR... 5230A/F



profilé nez de marche antidérapants

EXEMPLES ET INSTRUCTION DE TECHNIQUES DE POSE




- 1: Choisir un profilé en mesure de couvrir l'arête de la marche.
- 2: Nettoyer la surface de pose en s'assurant qu'elle soit ni graisse ni humide. Une température de pose supérieure à 15° est conseillée.
- 3: Enlever la protection de l'adhésif et poser le profilé sans marteler, en exerçant une pression uniforme.

Si l'il s'agit d'un PROEND GRIP percé, visser le profilé à la marche et appliquer le Carborundum adhésif pour cacher les vis.

PROGRIP

CARBORUNDUM ADHÉSIF - 6 COULEURS



antidérapant pour marches

EXEMPLE DE POSE

