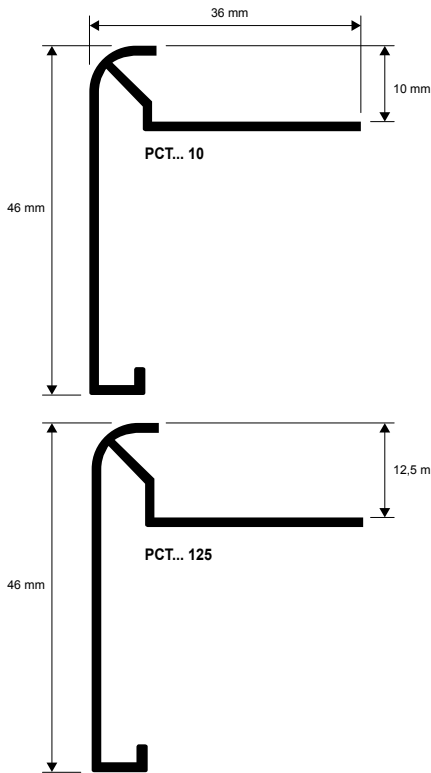


# PROTOP

ALUMINIUM ELOXIERT SILBER  
und GLÄNZEND TITAN

**PROTOP** ist ein Profil für Küchen- und Arbeitsflächen und Treppenstufen, das kreiert und geplant wurde, um die gesamte Stärke der Küchenarbeitsplatte für eine Gesamthöhe von 46 mm Verkleidung eingeschlossen zu schützen; es schließt mit einem abgerundeten „Jolly“-Profil mit einer Höhe von 10 mm oder 12,5 mm ab, das die Fliesenverkleidungen schützt. Um das Verlegen zu erleichtern werden Außen- und Innenwinkel mit 90° und 135° hergestellt. Erhältlich in silberfarbenem eloxiertem Aluminium und glänzendem Titan.

Profile für Küchenflächen



## TECHNISCHE ANLEITUNG FÜR DIE VERLEGUNG

1: Die entsprechende PROTOP in der gewünschten Ausführung nach Höhe der Verkleidung wählen. 2: An der Anbringungszone des Profils Klebstoff auftragen. 3: Das Profil, auf die korrekte Länge zuschneiden, auflegen und ausrichten, indem man die gebohrte Lasche in den Klebstoff drückt. 4: Die Fliesen verlegen, indem man sie so ausrichtet, dass der obere Teil des Profils gerade mit der Kante abschließt. 5: Den Hohlraum zwischen Profil und Fliese vollständig mit Kleber ausfüllen, damit kein Wasser in die Hohlräume eindringen kann.

### ALUMINIUM ELOXIERT SILBER

Stangenlänge 2,7 lfm - VE 20 Stk. - 54 lfm

Artikel	H mm		
⊕ PCTAA 10	10		
⊕ PCTAA 125	12,5		

### INNEN- und AUSSENWINKEL

ALUMINIUM ELOXIERT SILBER - VE 10 Stk.

Artikel			
⊕ EPCTAA 90	(ausßen 90°)		
⊕ IPCTAA 90	(innen 90°)		
⊕ EPCTAA 135	(ausßen 135°)		
⊕ IPCTAA 135	(innen 135°)		

### ALUMINIUM GLÄNZEND TITAN

Stangenlänge 2,7 lfm - VE 20 Stk. - 54 lfm

Artikel	H mm		
⊕ PCTBT 10	10		
⊕ PCTBT 125	12,5		

### INNEN- und AUSSENWINKEL

ALUMINIUM GLÄNZEND TITAN - VE 10 Stk.

Artikel			
⊕ EPCTBT 90	(ausßen 90°)		
⊕ IPCTBT 90	(innen 90°)		
⊕ EPCTBT 135	(ausßen 135°)		
⊕ IPCTBT 135	(innen 135°)		

### FARBPALETTE

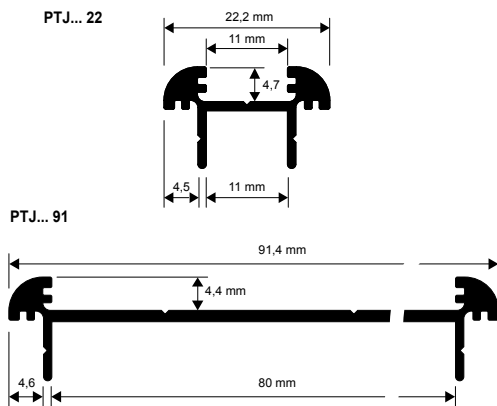
(für eine präzise Bewertung der Farben und des Oberflächendekors verweisen wir auf das beiliegende Datenblatt)



# PROTECT J

ALUMINIUM ELOXIERT SILBER und  
GLÄNZEND CHROM

**PROTECT J** ist ein Profil, das dazu entworfen wurde, Ecken und Kanten der Verkleidung mit der Stärke von 3 / 4,5 mm zu schützen. Es verhindert das Abbrechen der Kanten an den Flügeln, an den Türen und an der Küchenplatte mit einem abgerundeten Jolly-Profil.



### ALUMINIUM ELOXIERT SILBER und GLÄNZEND CHROM

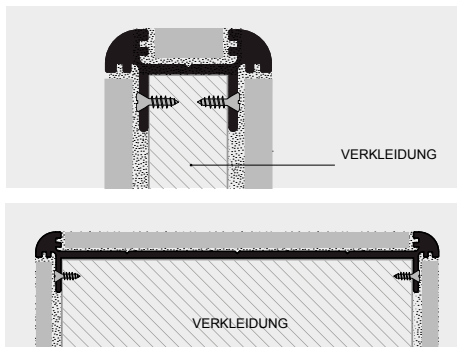
Stangenlänge 2,7 lfm - VE 20 Stk. - 54 lfm

Artikel	L mm		
⊕ PTJAA 22	22		
⊕ PTJBC 22	22		
⊕ PTJAA 91	91		
⊕ PTJBC 91	91		

## TECHNISCHE ANLEITUNG FÜR DIE VERLEGUNG


1: Wählen Sie die gewünschte Farbe und Typologie von Protect J. 2: Bohrungen ausführen und mit Schrauben an der Verkleidung bzw. an der Halterung befestigen. 3: Den Klebstoff auf den Verlegungsstellen der Verkleidung auftragen. 4: Die Verkleidung zuschneiden und so ausrichten, dass der obere Teil des Profils gerade mit der Kante abschließt. 5: Den Hohlraum zwischen Profil und Fliese vollständig mit Kleber ausfüllen, damit kein Wasser in die Hohlräume eindringen kann.

### BEISPIELE FÜR DIE VERLEGUNG



### FARBPALETTE

(für eine präzise Bewertung der Farben und des Oberflächendekors verweisen wir auf das beiliegende Datenblatt)



**AUF WUNSCH IN DEN ANDEREN VARIANTEN DES ALUMINIUMS ERHÄLTICH  
(Mindestabnahme von 500 lfm)**